

FOREX CĂN BẢN

Nguồn: Sưu tầm

Chỉnh sửa bởi: biinfo.info

Mục lục

| | |
|--|----|
| I. Forex là gì ?..... | 5 |
| II. Những gì được giao dịch trong thị trường Forex ?..... | 7 |
| ○ Các cặp tiền tệ chính | 7 |
| III. Các cặp tiền tệ nào được giao dịch? | 8 |
| ○ Cặp tiền tệ chính (Major Currency Pairs)..... | 8 |
| ○ Cặp tiền tệ phụ (Major Cross Currency Pairs or Minor Currency Pairs)..... | 8 |
| ○ Cặp tiền tệ ngoại lai (Exotic Pairs)..... | 10 |
| IV. Quy mô thị trường và tính thanh khoản..... | 10 |
| ○ Dollar là Vua | 11 |
| ○ Đầu cơ | 12 |
| V. Những con đường giao dịch Forex khác nhau | 13 |
| VI. Ưu điểm của thị trường Forex | 14 |
| VII. So sánh Forex và chứng khoán..... | 16 |
| ○ Miễn phí dịch vụ | 16 |
| ○ Đặt lệnh lập tức..... | 16 |
| ○ Bán trước mua sau..... | 16 |
| ○ Ngoài ra còn những lý do sau: | 16 |
| ▪ Không người trung gian | 16 |
| ▪ Việc mua / bán không tác động đến thị trường | 17 |
| ▪ Các nhà phân tích và môi giới đầu tư ít có ảnh hưởng đến thị trường..... | 17 |
| VIII..... So sánh thị trường Forex và thị trường tương lai | 18 |
| ○ Tính thanh khoản..... | 18 |
| ○ Thị trường 24 giờ | 18 |
| ○ Rất nhỏ hoặc không có commission | 18 |
| ○ Giá chính xác | 18 |
| ○ Giới hạn rủi ro | 19 |
| IX. Cấu trúc thị trường Forex..... | 19 |
| ○ Giao dịch Forex giao ngay là phi tập trung. | 20 |
| ○ Bậc thang FX | 20 |
| X. Người tham gia thị trường Forex..... | 22 |
| ○ 1. Siêu ngân hàng : | 22 |

| | |
|---|----|
| ○ 2. Các công ty thương mại lớn | 22 |
| ○ 3. Ngân hàng nhà nước và ngân hàng trung ương..... | 22 |
| ○ 4. Những người đầu cơ..... | 23 |
| XI. Các phiên giao dịch | 23 |
| ○ Phiên Tokyo..... | 25 |
| ○ Phiên London | 26 |
| ○ Phiên New York..... | 27 |
| ○ Thời điểm phiên giao dịch trùng nhau..... | 28 |
| ▪ Session Overlaps..... | 28 |
| ▪ Tokyo – London Overlap..... | 28 |
| ▪ London – New York Overlap | 28 |
| XII. Những ngày tốt nhất để giao dịch | 29 |
| ○ Quản lý thời gian một cách khôn ngoan | 30 |
| ○ Đây là một vài điểm lưu ý của thời gian giao dịch tốt nhất và xấu nhất :..... | 30 |
| ▪ Thời gian giao dịch tốt nhất :..... | 30 |
| ▪ Thời gian giao dịch xấu nhất :..... | 30 |
| XIII..... Thời điểm cần tránh giao dịch | 30 |
| XIV. Sắp xếp thời gian | 31 |
| XV. Kinh doanh trong thị trường Forex | 32 |
| ○ Long/Short | 32 |
| ○ Bid/Ask..... | 33 |
| ○ Lãi suất..... | 34 |
| ○ Giao dịch tài khoản “Ảo” | 34 |
| XVI. Những thuật ngữ thường dùng..... | 35 |
| XVII..... Tìm hiểu về Pip và Lot | 41 |
| ○ PIP là gì ?..... | 41 |
| ○ LOT là gì ?..... | 42 |
| ○ Tính lời và lỗ như thế nào ?..... | 42 |
| ○ Tỷ lệ đòn bẩy là gì ? (Leverage) | 42 |
| ○ Margin Call là gì ?..... | 43 |
| XVIII..... Làm thế nào để lựa chọn sàn giao dịch tốt? | 44 |
| ○ Những qui định về sàn giao dịch Forex..... | 44 |

| | |
|--|---|
| ○ Dịch vụ khách hàng | 44 |
| ○ Một mẹo nhỏ dành cho bạn:..... | 44 |
| ○ Phần mềm giao dịch: | 45 |
| ○ Đường truyền Internet tốc độ cao..... | 45 |
| ○ Hỗ trợ tài khoản Mini | 45 |
| ○ Các dịch vụ của sàn giao dịch | 45 |
| ▪ Các loại cặp tiền tệ:..... | 45 |
| ▪ Phí giao dịch: | 45 |
| ▪ Mức ký quỹ: | 46 |
| XIX. Mở 1 tài khoản giao dịch..... | 46 |
| ○ Chọn tài khoản | 46 |
| ○ Đăng kí:..... | 46 |
| ○ Kích hoạt tài khoản:..... | 47 |
| ○ Kiểm tra..... | 47 |
| XX. Những điều cần biết trước khi tham gia giao dịch | 47 |
| ○ Giao dịch ngoại hối không phải là phương pháp làm giàu nhanh chóng!..... | 48 |
| ○ Tập trung vào 1 loại cặp tiền tệ chính | 48 |
| ○ Làm sao để đặt lệnh mua hay bán?..... | 48 |
| ▪ Các loại lệnh cơ bản :..... | 48 |
| ▪ Lệnh vào thị trường ngay :..... | 49 |
| ▪ Cách vào lệnh trên sàn Meta trader 4 : | 49 |
| ▪ Lệnh thanh khoản ngay :..... | 49 |
| ▪ Các lệnh chờ vào thị trường : Pending order..... | 49 |
| ▪ Cách đặt lệnh chờ / pending order trên sàn Meta Trader 4 : | 50 |
| ▪ Lệnh điều chỉnh 1 lệnh đã có sẵn (Modify Order)..... | 50 |
| ▪ Lệnh lấy lợi nhuận / Take profit..... | 50 |
| ▪ Cách đặt lệnh Take Profit trên sàn Meta Trader 4 : | 51 |
| ▪ Cách đặt lệnh Stop Loss trên sàn Meta Trader 4 :..... | 51 |
| ▪ Lệnh dời điểm cắt lỗ (Trailing stop)..... | 52 |
| XXI. Thực tập demo để thành công | 52 |
| XXII..... | Tự bảo vệ bạn trước khi bạn tự hại mình |

I. Forex là gì ?

Forex = Foreign Exchange : trao đổi ngoại tệ / ngoại hối, thường được viết là FOREX hay FX hay spot FX, và đây là thị trường tài chính lớn nhất thế giới, với số lượng tiền giao dịch mỗi ngày đã lên đến 1.95 nghìn tỉ USD (2006). Nếu bạn so sánh với thị trường chứng khoán New York 25 tỉ USD giao dịch mỗi ngày, bạn sẽ có thể tưởng tượng được thị trường này khổng lồ như thế nào.

Thị trường trao đổi ngoại tệ (Forex) là thị trường tiền tệ giữa các ngân hàng được thành lập vào năm 1971 khi tỷ lệ trao đổi trôi nổi được cụ thể hoá. Thị trường là một phạm vi hoạt động trong đó tiền tệ của mỗi quốc gia được trao đổi với nhau và là nơi để thực hiện việc kinh doanh quốc tế.

Forex là một nhóm gồm khoảng 4500 tổ chức giao dịch tiền tệ, các ngân hàng quốc tế, các ngân hàng trung tâm của chính phủ và các công ty thương mại. Việc chi trả cho xuất nhập khẩu cũng như việc mua bán tài sản đều phải thông qua thị trường trao đổi ngoại tệ. Đây được gọi là thị trường trao đổi ngoại tệ "tiêu thụ". Cũng có những đoạn đầu cơ trong những công ty Forex đó là sự phơi bày về tài chính rộng lớn để các nền kinh tế ở nước ngoài tham gia vào Forex để bù đắp nguy cơ rủi ro của việc đầu tư quốc tế.

Vậy "hàng hóa" của thị trường FOREX là gì? Câu trả lời là TIỀN. Giao dịch ngoại hối là hoạt động giao dịch mua một số lượng tiền này và bán một số lượng tiền khác diễn ra cùng thời điểm. Tiền được giao dịch thông qua người môi giới hoặc trực tiếp theo từng cặp; ví dụ cặp EUR/USD hay GBP/JPY.

Hoạt động giao dịch FOREX có thể sẽ phức tạp đối với nhiều người vì họ không thể mua bán tận tay bất kì thứ gì trong thị trường. Đơn giản bạn hãy nghĩ việc mua 1 đồng tiền nào đó như là mua cổ phần của 1 đất nước. Khi bạn mua đồng Yên Nhật, bạn đang tác động đến tỉ giá ngoại hối của Nhật và gián tiếp lên Kinh tế Nhật, do giá trị của đồng tiền là sự phản chiếu đánh giá của thị trường về "sức khỏe" trong hiện tại và trong tương lai của một quốc gia.

Tổng quan, tỉ giá của một loại tiền tệ so với một loại tiền tệ khác là sự phản chiếu các yếu tố của một nền kinh tế khi so sánh với một nền kinh tế khác.

Không như các thị trường tài chính khác, FOREX cũng không có một trung tâm tài chính hay giao dịch nào cả. Thị trường ngoại hối là thị trường "liên ngân hàng", và dựa trên giao dịch điện tử giữa hệ thống nối kết các ngân hàng với nhau, và hoạt động suốt 24 giờ trong ngày,

Trong thập kỉ trước, chỉ có những "gã khổng lồ" mới gia nhập thị trường này được. Điều kiện tối thiểu nếu bạn muốn giao dịch trong thời gian đó là bạn phải có từ 10 đến 50 triệu USD để bắt đầu. FOREX ra đời lúc đầu nhằm mục đích đáp ứng nhu cầu của các ngân hàng và các công ty khổng lồ trong ngành, không phải là những "chàng tí hon". Tuy nhiên, với sự hỗ trợ kĩ thuật của Internet, hệ thống giao dịch trực tuyến, các công ty giao dịch đã ra đời cho phép mở những tài khoản "lẻ" cho chúng ta. Ngày nay, những nhà môi giới trên thị trường được phép phá vỡ những đơn vị giao dịch rộng lớn và cho phép những giao dịch nhỏ có cơ hội để mua và bán bất cứ số nào trong những giá trị nhỏ hơn này (lots).

Ngân hàng thương mại có 2 vai trò trong thị trường Forex:

- Làm cho việc giao dịch giữa hai bên trở nên dễ dàng, ví dụ như những công ty muốn trao đổi tiền tệ (người tiêu thụ).
- Đầu cơ bằng cách mua và bán tiền tệ. Ngân hàng có vai trò trong những đơn vị tiền tệ nhất định bởi vì người ta tin rằng trong tương lai chúng sẽ có giá cao hơn (nếu mua trữ) và thấp hơn (nếu bán sớm). Người ta thống kê rằng 70% lợi tức thường niên của những ngân hàng quốc tế được sinh ra từ việc đầu cơ tiền tệ. Những đầu cơ khác bao gồm những nhà giao dịch thành công nhất trên thế giới ví dụ George Soros.

Loại thứ 3 của Forex bao gồm những ngân hàng trung tâm của các quốc gia khác giống như ngân hàng dự trữ liên bang Mỹ. Họ tham gia Forex để đảm bảo lợi nhuận tài chính của quốc gia họ. Khi ngân hàng trung tâm mua và bán tiền tệ hoặc ngoại tệ thì mục đích là để giữ vững giá trị đồng tiền của đất nước họ.

Forex rất rộng và có rất nhiều người tham gia chứ không phải một người, chỉ có những ngân hàng trung tâm của chính phủ mới có thể kiểm soát thị trường. So sánh với mức giao dịch trung bình hằng ngày 300 tỷ đô của thị trường Trái phiếu chính phủ và khoảng 100 tỷ đô được giao dịch trên thị trường chứng khoán Mỹ thì Forex rất lớn vì đã vượt qua mức 1.9 nghìn tỷ đô mỗi ngày (2006).

Từ "thị trường" là sự nhầm tên nhẹ nhàng trong việc mô tả giao dịch Forex. Không có vị trí trung tâm cho việc hoạt động giao dịch vì nó đã có trong những thị trường tiền tệ ở tương lai. Giao dịch được thực hiện qua điện thoại và thông qua những máy vi tính ở hàng trăm vị trí trên khắp thế giới. Phần lớn giao dịch được thực hiện giữa khoảng 300 ngân hàng quốc tế lớn nơi sở hữu những giao dịch cho công ty lớn, chính phủ và cho chính tài khoản của họ. Những ngân hàng này tiếp tục cung cấp giá ("bid" để mua và "ask" để bán) với nhau và với những thị trường rộng hơn. Chỉ số gần đây nhất từ 1 trong những ngân hàng này được xem là giá hiện tại trên thị trường của đồng tiền đó. Những dịch vụ báo cáo dữ liệu riêng khác nhau cung cấp những thông tin về giá cả "trực tiếp" thông qua internet.

Tất cả những gì bạn cần khi giao dịch là một chiếc máy vi tính, kết nối Internet, và những thông tin về thị trường này.

II. Những gì được giao dịch trong thị trường Forex ?

Câu trả lời đơn giản là tiền.

Bởi vì bạn không mua một vật cụ thể, do đó loại hình giao dịch này dễ gây nhầm lẫn.

Bạn hãy tưởng tượng rằng việc mua 1 loại tiền tệ như bạn mua một phần trong một quốc gia cụ thể, cũng giống như mua cổ phiếu của một công ty. Giá của tiền tệ là sự phản ánh trực tiếp về những gì thị trường đánh giá về sức khỏe hiện tại và tương lai của nền kinh tế quốc gia đó.

Khi bạn mua đồng Yên, bạn cơ bản là mua một phần của nền kinh tế Nhật Bản. Bạn đặt cược kinh tế Nhật sẽ trở nên tốt hơn trong thời gian tới. Một khi bạn bán trở lại phần mua trước đó cho thị trường, bạn hi vọng sẽ có được lợi nhuận.

Nhìn chung, tỷ giá hối đoái của một đồng tiền so với đồng tiền khác là sự phản ánh tình trạng kinh tế của quốc gia đó, so với kinh tế một quốc gia khác.

Ngay khi bạn đã tìm hiểu xong khóa học của chúng tôi, chắc rằng bạn sẽ rất hào hứng để bắt đầu làm việc với các đồng tiền tệ.

o Các cặp tiền tệ chính

| Symbol | Country | Currency | Nickname |
|--------|-------------------|----------|----------|
| USD | United States | Dollar | Buck |
| EUR | Euro zone members | Euro | Fiber |
| JPY | Japan | Yen | Yen |
| GBP | Great Britain | Pound | Cable |
| CHF | Switzerland | Franc | Swissy |
| CAD | Canada | Dollar | Loonie |
| AUD | Australia | Dollar | Aussie |
| NZD | New Zealand | Dollar | Kiwi |

Ký hiệu tiền tệ luôn có 3 chữ cái, với 2 chữ đầu tiên là xác định tên của quốc gia và chữ thứ 3 xác định tên của đồng tiền quốc gia đó.

Ví dụ với NZD. NZ thể hiện cho New Zealand, trong khi D là thay cho Dollar. Rất dễ để nhận biết.

Các cặp tiền tệ trong hình trên được gọi là “cặp chính” (majors) bởi vì chúng được giao dịch nhiều nhất trên thế giới.

Bạn cũng nên biết rằng, “buck” không phải là tên gọi duy nhất của USD, ta còn có cách gọi khác như : greenbacks, bones, benjis, benjamins, cheddar, paper, loot, scrilla, cheese, bread, moolah, dead presidents, and cash money.

Ngoài ra, tại Peru, còn có một biệt danh cho đồng dollar Mỹ là Coco, tên một thú nuôi của George Washington.

III. Các cặp tiền tệ nào được giao dịch?

Giao dịch forex là việc bạn đồng thời mua một số lượng tiền này và bán đi một số lượng tiền khác. Các tiền tệ được giao dịch thông qua một nhà môi giới hoặc nhà phân phối và theo từng cặp, ví dụ đồng EURO và đồng Dollar (EUR/USD) hoặc đồng Bảng Anh và Yên Nhật (GBP/JPY).

Hãy nhớ, khi bạn giao dịch trong thị trường forex, bạn mua và bán theo từng cặp tiền tệ.

Bạn có thể hình dung, mỗi cặp tiền tệ như một trò chơi kéo co mà mỗi bên là một đồng tiền. Sự dao động của tỷ giá chuyển đổi phụ thuộc vào tiền tệ nào mạnh hơn tại thời điểm đó.

○ Cặp tiền tệ chính (Major Currency Pairs)

Những cặp tiền tệ được bên dưới được xem là cặp chính (majors). Những cặp này đều có đồng USD và được giao dịch nhiều nhất. Chúng có tính thanh khoản cao và là những cặp được giao dịch rộng rãi trên thế giới.

| Pair | Countries | FX Geek Speak |
|---------|--------------------------------|-----------------|
| EUR/USD | Euro zone / United States | "euro dollar" |
| USD/JPY | United States / Japan | "dollar yen" |
| GBP/USD | United Kingdom / United States | "pound dollar" |
| USD/CHF | United States/ Switzerland | "dollar swissy" |
| USD/CAD | United States / Canada | "dollar loonie" |
| AUD/USD | Australia / United States | "aussie dollar" |
| NZD/USD | New Zealand / United States | "kiwi dollar" |

○ Cặp tiền tệ phụ (Major Cross Currency Pairs or Minor Currency Pairs)

Các cặp tiền tệ mà không chứa đồng USD được biết đến như cặp tiền tệ lai, gọi là crosses. Người ta cũng xem đó là các cặp tiền tệ phụ. Hầu hết các cặp tiền tệ phụ được xuất phát từ 3 loại tiền tệ chính là EUR, JPY và GBP.

Euro Crosses

| Pair | Countries | FX Geek Speak |
|---------|----------------------------|---------------|
| EUR/CHF | Euro zone / Switzerland | "euro swissy" |
| EUR/GBP | Euro zone / United Kingdom | "euro pound" |
| EUR/CAD | Euro zone / Canada | "euro loonie" |
| EUR/AUD | Euro zone / Australia | "euro aussie" |
| EUR/NZD | Euro zone / New Zealand | "euro kiwi" |

Yen Crosses

| Pair | Countries | FX Geek Speak |
|---------|------------------------|------------------------|
| EUR/JPY | Euro zone / Japan | "euro yen" or "yuppy" |
| GBP/JPY | United Kingdom / Japan | "pound yen" or "guppy" |
| CHF/JPY | Switzerland / Japan | "swissy yen" |
| CAD/JPY | Canada / Japan | "loonie yen" |
| AUD/JPY | Australia / Japan | "aussie yen" |
| NZD/JPY | New Zealand / Japan | "kiwi yen" |

Pound Crosses

| Pair | Countries | FX Geek Speak |
|---------|------------------------------|----------------|
| GBP/CHF | United Kingdom / Switzerland | "pound swissy" |
| GBP/AUD | United Kingdom / Australia | "pound aussie" |
| GBP/CAD | United Kingdom / Canada | "pound loonie" |
| GBP/NZD | United Kingdom / New Zealand | "pound kiwi" |

Other Crosses

| Pair | Countries | FX Geek Speak |
|---------|---------------------------|-----------------|
| AUD/CHF | Australia / Switzerland | "aussie swissy" |
| AUD/CAD | Australia / Canada | "aussie loonie" |
| AUD/NZD | Australia / New Zealand | "aussie kiwi" |
| CAD/CHF | Canada / Switzerland | "loonie swissy" |
| NZD/CHF | New Zealand / Switzerland | "kiwi swissy" |
| NZD/CAD | New Zealand / Canada | "kiwi loonie" |

○ *Cặp tiền tệ ngoại lai (Exotic Pairs)*

Cặp ngoại lai được kết hợp từ một tiền tệ chính và một tiền tệ của nền kinh tế mới như Brazil, Mexico, hoặc Hungary. Trong hình bên dưới là 1 số ví dụ về các cặp tiền tệ ngoại lai.

Phụ thuộc vào công ty môi giới forex mà bạn có thể thấy vài cặp ngoại lai được đề cập đến. Hãy luôn nhớ là các cặp này giao dịch khó khăn hơn cặp chính và cặp phụ, do đó, chi phí cho việc chuyển đổi liên quan đến giao dịch của các cặp ngoại lai thường khá lớn.

| Pair | Countries | FX Geek Speak |
|---------|------------------------------|----------------|
| USD/HKD | United States / Hong Kong | |
| USD/SGD | United States / Singapore | |
| USD/ZAR | United States / South Africa | "dollar rand" |
| USD/THB | United States / Thailand | "dollar baht" |
| USD/MXN | United States / Mexico | "dollar peso" |
| USD/DKK | United States / Denmark | "dollar krone" |
| USD/SEK | United States / Sweden | |
| USD/NOK | United States / Norway | |

Không có gì lạ nếu chênh lệch giá mua bán (spread) của cặp ngoại lai gấp 2 hoặc 3 lần so với EUR/USD hoặc USD/JPY. Vì thế nếu bạn muốn giao dịch cặp ngoại lai, hãy tính đến vấn đề này.

IV. Quy mô thị trường và tính thanh khoản

Không giống như các thị trường tài chính khác như thị trường chứng khoán New York Stock Exchange, thị trường ngoại hối giao ngay (spot forex) không phải là một địa điểm hay một trung tâm giao dịch.

Thị trường ngoại hối được coi là thị trường tự do (Over The Counter), hoặc còn gọi là liên ngân hàng (Interbank), do thực tế toàn bộ thị trường là hệ thống điện tử, trong mạng lưới các ngân hàng, liên tục hoạt động trong 24/24 giờ.

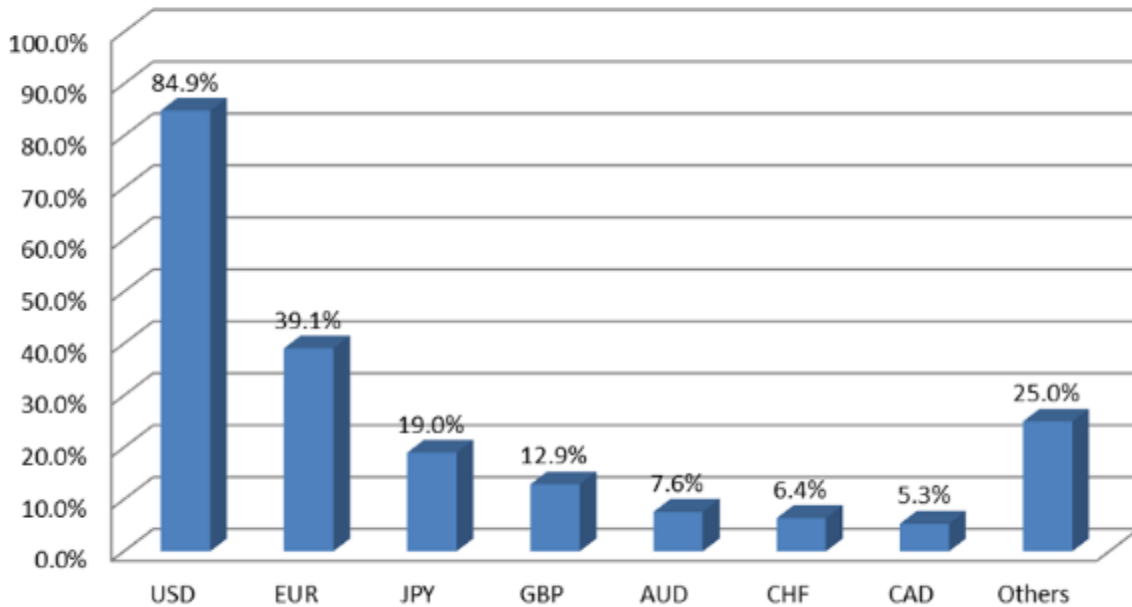
Điều này có nghĩa rằng thị trường ngoại hối giao ngay trải rộng trên toàn thế giới và không có vị trí trung tâm. Giao dịch có thể diễn ra bất cứ đâu, và bất kỳ lúc nào.

Thị trường Ngoại hối OTC là thị trường tài chính lớn nhất và phổ biến nhất trên thế giới, giao dịch trên toàn cầu bởi một số lượng lớn của các cá nhân và tổ chức.

Trên thị trường OTC, nhà giao dịch có thể quyết định họ giao dịch với ai phụ thuộc vào điều kiện giao dịch, tỷ giá hấp dẫn, và danh tiếng của đối tác giao dịch
Biểu đồ dưới đây cho thấy trong mười loại tiền tệ giao dịch nhiều nhất.

Đồng USD là đồng tiền giao dịch nhiều nhất, chiếm 84,9% của tất cả các giao dịch. Đồng Euro đứng thứ 2 với 39,1%, trong khi đồng Yên là thứ ba với 19,0%. Như bạn có thể thấy, phần lớn các tiền tệ chính chiếm vị trí đầu trong danh sách này!

Currency Distribution in the FX Market



Source: BIS Preliminary Triennial Survey 2010

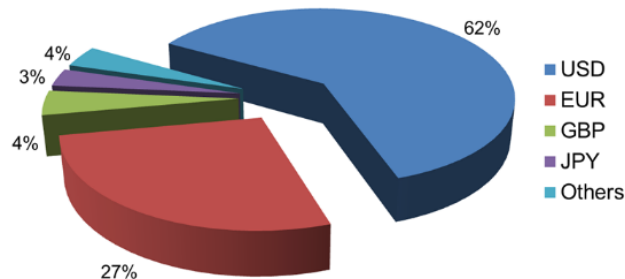
* Do hai đồng tiền cùng tham gia trong mỗi giao dịch, tổng tỷ lệ phần trăm của các đồng tiền riêng lẻ là 200% thay vì 100%

Biểu đồ trên cho thấy mức độ thường xuyên của đồng đô la Mỹ được giao dịch trên thị trường giao dịch ngoại hối. 84.9% của tất cả các báo cáo giao dịch lại là cùng năm 1 bên đồng USD.

o Dollar là Vua

Có lẽ bạn thấy là chúng tôi thường xuyên đề cập đến đồng đô la. Nếu USD là một nửa của tất cả các cặp tiền tệ chính (majors), các cặp này chiếm 75% của tất cả các giao dịch, vậy ta phải luôn chú ý đến đồng đô la. USD là vua!

Currency Composition of World FX Reserves



Source: International Monetary Fund June 2010

Trong thực tế, theo Quỹ Tiền tệ Quốc tế (IMF), đồng đô la Mỹ chiếm khoảng 62% dự trữ ngoại hối của toàn thế giới! Bởi vì hầu hết các nhà đầu tư, kinh doanh, và ngân hàng trung ương có nó, họ chú ý đến đồng đô la Mỹ.

Ngoài ra còn có vài lý do quan trọng khác lý do tại sao đồng đô la Mỹ đóng một vai trò trung tâm trong thị trường ngoại hối:

- Nền kinh tế của Mỹ là nền kinh tế lớn nhất thế giới,
- Đồng USD là đồng tiền dự trữ của thế giới.
- Mỹ có các thị trường tài chính lớn nhất và thanh khoản mạnh nhất trên thế giới.
- Mỹ có một hệ thống chính trị siêu ổn định
- Mỹ là siêu cường quốc quân sự của thế giới.

- Các đồng đô la Mỹ là phương tiện trao đổi cho hầu hết các giao dịch quốc tế . Ví dụ, dầu có giá bằng đô la Mỹ. Vì vậy, nếu Mexico muốn mua dầu từ Ả-rập Xê-út, nó chỉ có thể được mua bằng đô la Mỹ. Nếu Mexico không có đô la Mỹ, họ bắt buộc phải bán đồng peso và mua đồng dollar.

o Đầu cơ

Một điều quan trọng cần lưu ý về thị trường ngoại hối trong khi các giao dịch thương mại và tài chính là một phần của

khối lượng giao dịch, hầu hết các giao dịch tiền tệ được dựa vào sự đầu cơ.

Nói cách khác, hầu hết khối lượng giao dịch đến từ các nhà đầu tư mua và bán dựa trên biến động giá trong ngày.

Khối lượng giao dịch được mang lại từ các nhà đầu cơ được ước tính là hơn 90%!

Sự cân đối của thị trường đầu cơ ngoại hối là tính thanh khoản rất cao (tổng số khối lượng mua và bán mua xảy ra tại thời điểm bất kỳ nhất định).

Điều này làm cho rất dễ dàng để bất cứ ai mua và bán tiền tệ.

Từ quan điểm của một nhà đầu tư, thanh khoản là rất quan trọng vì nó xác định giá có thể thay đổi thế nào trong một thời gian nhất định. Một môi trường thị trường thanh khoản tốt như ngoại hối cho phép khối lượng giao dịch lớn chỉ tạo ra tác động nhỏ đối với chuyển động của giá.

V. Những con đường giao dịch Forex khác nhau

Bởi vì Forex quá tuyệt vời, nhà giao dịch đã đưa ra một số cách khác nhau để đầu tư hoặc đầu cơ tiền tệ. Trong số này, phổ biến nhất là giao dịch giao ngay (spot), tương lai (futures), quyền chọn (options) và các quỹ giao dịch (ETFs).

Thị trường giao ngay

Trong thị trường giao ngay, tiền tệ được giao dịch ngay lập tức hoặc "tại chỗ", bằng cách sử dụng giá thị trường hiện tại. Điều tuyệt vời về thị trường này là đơn giản, thanh khoản tốt, chênh lệch mua bán thấp. Rất dễ dàng để tham gia vào thị trường này và tài khoản có thể mở ra với ít nhất là 25 \$! Bên cạnh đó, hầu hết các nhà môi giới thường cung cấp miễn phí các biểu đồ, tin tức, và nghiên cứu giao dịch.

Hợp đồng tương lai

Là hợp đồng mua hoặc bán một tài sản nhất định ở một mức giá quy định vào một ngày trong tương lai (Đó là lý do tại sao chúng được gọi là tương lai!). Giao dịch ngoại hối tương lai được tạo ra bởi Chicago Mercantile Exchange (CME). Kể từ khi hợp đồng tương lai được chuẩn hóa và giao dịch thông qua việc trao đổi tập trung, thị trường này được quy định chặt chẽ và minh bạch. Điều này có nghĩa là giá cả và thông tin giao dịch được hiển thị rõ ràng.

Quyền chọn

"Quyền chọn" là một công cụ tài chính cung cấp cho người mua quyền lựa chọn mua hoặc bán một tài sản ở một mức giá quy định tại ngày hết hạn của hợp đồng quyền chọn. Nếu nhà đầu tư chọn quyền chọn "bán", sau đó anh hoặc cô ta sẽ có nghĩa vụ mua hoặc bán một tài sản ở một mức giá cụ thể tại thời điểm hết hạn.

Cũng giống như hợp đồng tương lai, hợp đồng quyền chọn cũng được mua bán trao đổi, như ở trung tâm giao dịch chứng khoán quốc tế, hoặc Sở Giao dịch Chứng khoán Philadelphia. Tuy nhiên, những bất lợi trong các giao dịch quyền chọn là giới hạn thị trường được giới hạn cho các quyền chọn cố định và tính thanh khoản không tuyệt vời như giao dịch hợp đồng tương lai hay thị trường giao ngay.

Các quỹ giao dịch

Quỹ trao đổi mua bán, ETFs là những thành viên trẻ nhất của thế giới giao dịch ngoại hối.

Một ETF có thể chứa một tập hợp các cổ phiếu kết hợp với một số loại tiền tệ, hàng hóa, để đầu tư đa dạng hóa với các tài sản khác nhau. Chúng được tạo ra bởi các tổ chức tài chính và có thể được giao dịch như cổ phiếu thông qua trao đổi. Giống như giao dịch quyền chọn, hạn chế trong giao dịch ETFs là thị trường này không mở cửa 24 giờ. Ngoài ra, bạn có thể phải trả phí hoa hồng và các chi phí giao dịch khác.

VI. Ưu điểm của thị trường Forex

Có rất nhiều lợi ích và ưu điểm của việc giao dịch Forex. Đây chỉ là một vài nguyên nhân mà tại sao rất nhiều người đã chọn thị trường này :

Không có phí hoa hồng (no commissions)

Không có phí thanh toán, không phí trao đổi, không phí chính phủ, không phí môi giới. Hầu hết sàn môi giới giao dịch bù vào dịch vụ của họ thông qua chênh lệch mua và bán (bid – ask spread).

Không trung gian

Giao dịch giao ngay loại trừ trung gian và cho phép bạn giao dịch trực tiếp với thị trường chịu trách nhiệm định giá đối với cặp tiền tệ riêng biệt.

Không cố định khối lượng giao dịch

Trong hợp đồng tương lai, khối lượng giao dịch được xác định bởi vật trao đổi. Một khối lượng giao dịch chuẩn cho bạc trong hợp đồng tương lai là 5000 ounces bạc. Trong giao dịch giao ngay, bạn tự xác định khối lượng giao dịch. Điều này cho phép nhà đầu tư có thể tham gia với tài khoản chỉ 25\$ (chúng tôi sẽ giải thích sau tại sao tài khoản 25\$ thực tế không phải là một ý hay)

Chi phí trao đổi thấp

Phí trao đổi riêng lẻ (bid ask spread) cơ bản là ít hơn 0.1% so với điều kiện bình thường của thị trường. Tại những sàn giao dịch lớn, spread có thể thấp ở mức 0.07%. Điều này còn phụ thuộc vào đòn bẩy của bạn, và chúng tôi sẽ giải thích sau.

Thị trường hoạt động 24 giờ

Điểm đặc biệt của thị trường này là bạn không cần chờ đến giờ mở cửa. Từ sáng thứ 2 mở cửa tại Australia đến chiều thứ 6 đóng tại New York, thị trường forex không bao giờ ngủ. Điều này thật tuyệt vời cho những ai muốn giao dịch bán thời gian, bởi vì bạn có thể chọn khi nào bạn muốn giao dịch : sáng, trưa, tối, qua bữa sáng, hoặc giờ ngủ.

Không ai có thể làm giá thị trường

Thị trường trao đổi ngoại hối quá to lớn và có quá nhiều người tham gia đến mức không một cá nhân nào (kể cả ngân hàng trung ương) có thể kiểm soát được tỷ giá của thị trường trong thời gian dài.

Đòn bẩy tài chính

Trong giao dịch Forex, với một số tiền ký quỹ nhỏ bạn có thể thực hiện một hợp đồng có giá trị lớn. Đòn bẩy mang lại khả năng tạo nên lợi nhuận hấp dẫn, và giữ cho rủi ro vốn ở mức tối thiểu.

Ví dụ, một sàn môi giới forex cung cấp một tỷ lệ đòn bẩy 50:1, có nghĩa là với số tiền gửi ký quỹ 50\$, bạn có thể giao dịch mua hoặc bán 25 00\$ giá trị của tiền tệ. Cũng giống vậy, với 500\$ gửi ký quỹ bạn có thể giao dịch đến 25 000\$. Tuy đòn bẩy mang lại lợi ích như vậy, nhưng bạn hãy chú ý, đòn bẩy cũng là một con dao 2 lưỡi. Nếu không có sự quản lý rủi ro thích hợp, đòn bẩy quá cao có thể dẫn đến thua lỗ lớn.

Tính thanh khoản cao

Bởi vì thị trường forex quá to lớn, nên thanh khoản rất cao. Điều này có nghĩa là trong trạng thái thị trường bình thường, với 1 cái nhấp chuột bạn đã có thể ngay lập tức mua hoặc bán giá mà bạn muốn như có một người trong thị trường sẵn sàng nhận giao dịch với bạn. Bạn sẽ không bao giờ bị kẹt trong một giao dịch. Thậm chí bạn có thể để phần mềm giao dịch tự động kết thúc giao dịch khi bạn đạt được mức lợi nhuận mong muốn (a take profit order) hoặc khi giao dịch đang thua lỗ (a stop loss order)

Dễ dàng tham gia

Nhiều người cho rằng để bắt đầu giao dịch tiền tệ bạn phải tốn rất nhiều tiền. Thực tế, nếu so sánh với chứng khoán thì ko phải vậy. Sàn Forex cung cấp tài khoản giao dịch mini và micro, một vài sàn cho phép bạn mở tài khoản với số tiền nhỏ nhất chỉ 25\$.

Chúng tôi không nói là bạn nên mở tài khoản với mức nhỏ nhất, nhưng nó làm cho việc giao dịch forex trở nên dễ tiếp cận hơn đối với những nhà đầu tư cá nhân, những người không có số vốn khởi đầu quá lớn.

Nhiều hỗ trợ miễn phí

Hầu hết sàn môi giới Forex thường cung cấp tài khoản ảo để giao dịch thử nghiệm và luyện tập kỹ năng của bạn, ngoài ra còn có lịch tin tức forex và các dịch vụ phân tích biểu đồ. Và tất cả hoàn toàn miễn phí.

Tài khoản ảo thực sự là tài nguyên rất hữu ích đối với những ai mong muốn rèn luyện kỹ năng “buôn tiền” trước khi mở một tài khoản thật với rủi ro tiền thật.

Bây giờ bạn đã biết các ưu điểm của thị trường forex, và chúng ta sẽ xem thị forex so với thị trường chứng khoán như thế nào.

VII. So sánh Forex và chứng khoán

Thị trường Forex gần như hoạt động 24/24. Hầu hết các sàn giao dịch đều mở cửa vào 5:15 chiều chủ nhật giờ EST và kết thúc vào thứ 6, 4h chiều, và dịch vụ chăm sóc khách hàng 24/7. Và giao dịch Forex được thực hiện mọi nơi trên thế giới, trên tất cả các múi giờ. Điều này sẽ giúp bạn có thể tự thiết lập thời gian biểu phù hợp nhất với mình.

○ Miễn phí dịch vụ

Thường thì người môi giới trong Forex không tính phí dịch vụ hay phí cộng thêm cho mỗi lần đặt lệnh. Sàn giao dịch sẽ chia lại 1 phần hoa hồng trên điểm chênh lệch giữa giá bán và giá mua để chia cho họ. Vì vậy chi phí giao dịch trong Forex thấp hơn hẳn so với các thị trường khác

○ Đặt lệnh lập tức

Lệnh đặt của bạn sẽ lập tức được thực hiện ngay trong hầu hết các giao dịch. Và bạn cũng có thể cập nhật thông tin liên tục về tỉ giá và về tài khoản của bạn. Những gì bạn nhấp chuột là những gì bạn sẽ đạt. Và sẽ không có sự khác biệt giữa tỉ giá bạn cập nhật và tỉ giá bạn giao dịch như ở trong chứng khoán

○ Bán trước mua sau

Không như thị trường tài sản bị hạn chế và không thể bán khống (bán trước mua sau), tại thị trường Forex bạn có thể kinh doanh cả lúc thị trường lên và lúc thị trường xuống. Cơ hội giao dịch luôn xuất hiện tại mọi thời điểm và chỉ cần nhận biết xu hướng thị trường. Vì vậy bạn luôn có thể quyết định đầu tư và rút ra bất kì lúc nào tại mọi giai đoạn của thị trường.

| Lợi thế | Forex | Chứng khoán |
|-------------------|-------|-------------|
| Giao dịch 24/24 | Có | Không |
| Miễn phí dịch vụ | Có | Không |
| Đặt lệnh lập tức | Có | Không |
| Bán trước mua sau | Có | Không |

○ Ngoài ra còn những lý do sau:

▪ Không người trung gian

Việc giao dịch trực tiếp tại các trung tâm tài chính và môi giới đem lại nhiều lợi ích cho người giao dịch, tuy nhiên nó lại có nhược điểm là phải qua khâu trung gian. Càng nhiều đối tượng tham gia giao dịch, chi phí sẽ càng cao, thời gian đặt lệnh giao dịch càng lâu và thủ tục càng phức tạp. Chi phí không chỉ là tiền bạc mà còn là thời gian bỏ ra. Trong thị trường tiền tệ đã

loại bỏ các nhân tố trung gian, giúp khách hàng giao dịch trực tiếp trên các phần mềm giao dịch với sàn và đặt lệnh ngay lập tức với những thay đổi từ phía thị trường. Kinh doanh ngoại hối giúp việc giao dịch nhanh chóng và tiết kiệm chi phí trung gian hơn so với chứng khoán và các ngành kinh doanh khác.

- *Việc mua / bán không tác động đến thị trường*

Đã bao nhiêu lần trong thị trường chứng khoán bạn sốt sắng về những cái tin như "Quý A" bán cổ phiếu "X" và mua cổ phiếu "Y"? Tin đồn có thể đem lại lợi nhuận cho 1 thiểu số nhưng gây thiệt hại cho đa số. Hơn nữa cổ phiếu lệ thuộc vào tình hình tài chính của các công ty, và do đó nó cũng lệ thuộc nhiều vào 1 nhóm các "Hội đồng quản trị". Thị trường chứng khoán lại rất nhạy cảm với các lệnh mua / bán, và cũng không thích hợp với những ai muốn kinh doanh trong ngắn hạn. Trong thị trường Forex do tác động của "dòng chảy tiền tệ", khả năng tác động của các ngân hàng hay quỹ tiền tệ rất nhỏ nhoi. Ngân hàng, quỹ đầu tư, chính phủ, nhà đầu cơ và các nhóm giao dịch chỉ là 1 phần nhỏ của thị trường ngoại hối và "dòng chảy tiền tệ" là không điều khiển được.

- *Các nhà phân tích và môi giới đầu tư ít có ảnh hưởng đến thị trường*

Bạn có xem TV thường xuyên? Bạn có quan tâm đến các nhà phân tích và môi giới chứng khoán thường dự báo tình hình thị trường và đưa ra những nhận xét "mua" hay "bán" 1 loại chứng khoán hay không? Cho dù chính phủ đã có nhiều biện pháp hạn chế tác động bên ngoài đến chứng khoán nhưng nó là 1 phần của thị trường và vẫn ảnh hưởng lớn đến tâm lý đầu tư của người giao dịch. Nhưng thị trường Forex, như là 1 thị trường sơ cấp, được sinh ra từ ngân hàng thế giới và ngày càng phình rộng ra với dòng vốn lên đến vài nghìn tỉ USD/ngày, đã mang tầm thị trường toàn cầu. Các chuyên gia và các nhà phân tích không thể "lèo lái" dòng chảy, và phân tích của họ chỉ mang tính tham khảo trong thị trường này

8,000 loại chứng khoán >< 4 cặp tiền tệ chính

Có xấp xỉ khoảng 4,500 loại chứng khoán được niêm yết trên sàn New York. Và hơn 3,500 loại khác tại NASDAQ. Làm sao để bạn lựa chọn? Dành hết thời gian phân tích từng công ty một? Trong thị trường ngoại hối, bạn có 4 cặp tiền tệ chính giao dịch 24h/ngày và 5.5 ngày/tuần. Bạn hoàn toàn có thể tập trung vào 1 cặp tiền để nghiên cứu và giao dịch.

VIII. So sánh thị trường Forex và thị trường tương lai

Thị trường forex có quá nhiều ưu điểm hơn so với thị trường tương lai, cũng như so với thị trường chứng khoán.

○ Tính thanh khoản

Trong thị trường forex, 4 nghìn tỷ usd được giao dịch mỗi ngày, làm nó trở thành thị trường tài chính lớn nhất và thanh khoản nhất trên thế giới. Thị trường này có thể thu hút khối lượng và quy mô giao dịch của các thị trường khác. Giao dịch của thị trường tương lai chỉ 30 tỷ \$ một ngày, quá nhỏ bé so với Forex.

Thanh khoản của thị trường tương lai luôn bị hạn chế, do đó nó không thể cạnh tranh với thị trường Forex. Thị trường Forex luôn luôn thanh khoản tốt, có nghĩa bất kỳ tại giá giao dịch nào cũng có thể khớp lệnh và cắt lệnh với độ trượt giá nhỏ hoặc không có trù khi thị trường đang biến động mạnh mẽ.

○ Thị trường 24 giờ

5h pm EST chủ nhật thị trường bắt đầu mở cửa tại Sydney. Vào 7h pm EST thị trường Tokyo mở cửa, tiếp theo đó là thị trường London lúc 3h am EST. Và cuối cùng là New York mở cửa lúc 8h am EST và đóng cửa lúc 4h pm EST. Trước khi New York đóng cửa, thị trường Sydney sẽ mở cửa trở lại. Thị trường Forex là một thị trường hoạt động liên tục 24 giờ!

Đối với nhà đầu tư, điều này cho phép bạn phản ứng với các tin kinh tế tốt hoặc xấu bằng cách giao dịch ngay lập tức. Nếu tin tức quan trọng đến từ Anh hoặc Nhật trong khi thị trường tương lai Mỹ đóng cửa. Ngày mở cửa tiếp theo có thể sẽ có biến động mạnh. (Thị trường tương lai qua đêm thực chất vẫn mở cửa nhưng giao dịch rất chậm, và rất khó để các nhà đầu tư hay đầu cơ riêng lẻ có thể tham gia giao dịch lúc này)

○ Rất nhỏ hoặc không có commission

Từ khi sàn môi giới giao dịch forex điện tử trở nên phổ biến hơn và thông dụng trên khắp thế giới trong vài năm qua, đây là cơ hội để các sàn môi giới có thể yêu cầu bạn trả phí môi giới (commission). Tuy nhiên, phí môi giới chỉ là hạt cát so với cái bạn trả trong thị trường tương lai. Sự cạnh tranh khốc liệt giữa các sàn môi giới sẽ mang lại cho bạn sự hỗ trợ tốt nhất và chi phí giao dịch cực thấp.

○ Giá chính xác

Khi giao dịch Forex, các lệnh giao dịch được thực hiện nhanh chóng và giá chính xác với trạng thái thị trường bình thường. Ngược lại, các hợp đồng giao dịch tương lai không cung cấp một giá cố định, hoặc thực hiện lệnh lập tức. Ngay cả với sự ra đời của giao dịch điện tử với tốc độ thực hiện giao dịch nhanh chóng, giá của hợp đồng tương lai vẫn không cố định. Giá được sàn môi giới thực hiện thường khác biệt so với giá đăng ký trong hợp đồng tương lai.

o Giới hạn rủi ro

Trong giao dịch, các nhà đầu tư luôn phải có điểm giới hạn cho mục đích quản lý rủi ro. Con số này được tính toán phụ thuộc vào số tiền có trong tài khoản. Trong thị trường Forex, rủi ro rất nhỏ, bởi vì các phân mềm giao dịch trực tuyến sẽ tự động phát lệnh đóng tất cả các lệnh giao dịch (margin call) nếu tổng số tiền ký quỹ sử dụng (required margin) vượt quá số vốn cho hiện có trong tài khoản.

Với trạng thái thị trường bình thường, tất cả các lệnh giao dịch có thể đóng đúng mức cắt lỗ. (trong trường hợp thị trường hợp biến động mạnh mẽ, lệnh giao dịch có thể đóng vượt qua mức cắt lỗ)

Trong thị trường tương lai, lệnh giao dịch của bạn có thể bị thanh khoản tại mức lỗ lớn hơn số vốn trong tài khoản, và bạn có trách nhiệm bù lại số tiền thiếu hụt trong tài khoản.

| Advantages | Forex | Futures |
|--------------------------|-------|---------|
| 24-Hour Trading | YES | No |
| Minimal or no Commission | YES | No |
| Up to 500:1 Leverage | YES | No |
| Price Certainty | YES | No |
| Guaranteed Limited Risk | YES | No |

IX. Cấu trúc thị trường Forex

Đầu tiên chúng ta hãy so sánh phân tích một thị trường mà bạn đã quen thuộc : Thị trường chứng khoán. Dưới đây là cấu trúc của thị trường chứng khoán :



Thị trường chứng khoán có xu hướng độc quyền. Chỉ có một thực thể, một chuyên gia kiểm soát giá cả. Tất cả giao dịch phải thông qua các chuyên gia này. Do đó giá có thể dễ dàng được thay đổi để mang lại lợi ích cho chuyên gia, không phải là nhà đầu tư.

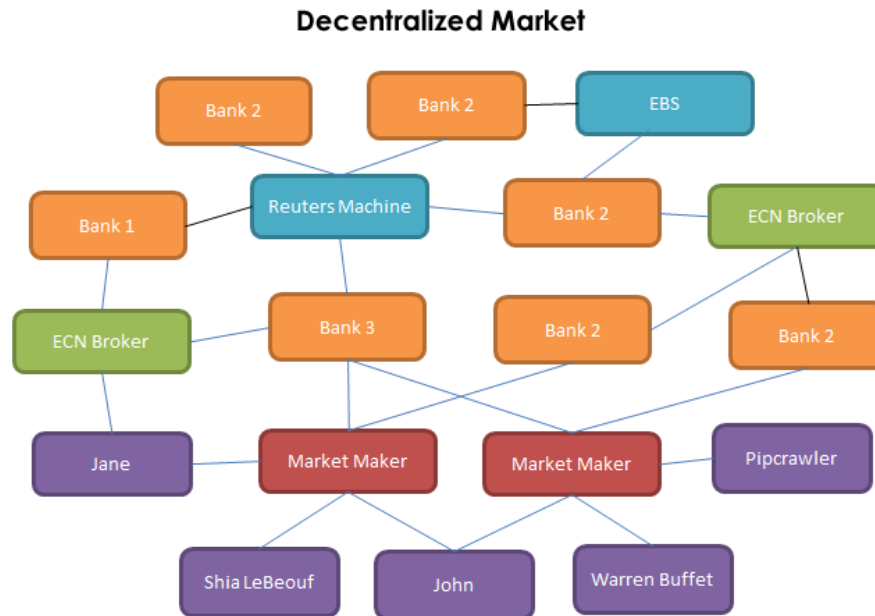
Điều đó được thực hiện thế nào ?

Trong thị trường chứng khoán, các chuyên gia buộc phải hoàn thành các lệnh yêu cầu của khách hàng. Bây giờ, hãy nghĩ rằng số lượng người bán bất ngờ vượt quá số lượng người mua. Các chuyên gia sẽ không thể bán tất cả số lượng cổ phiếu cho bên người mua trong trường hợp này.

Để ngăn chặn, các chuyên gia sẽ tăng phí giao dịch hoặc spread để hạn chế người bán tham gia vào thị trường. Nói cách khác, các chuyên gia có thể thao túng giá theo ý của mình.

- *Giao dịch Forex giao ngay là phi tập trung.*

Không giống như thị trường chứng khoán hoặc tương lai, bạn không cần phải thông qua 1 trung tâm chuyển đổi nào (như sở giao dịch chứng khoán New York) với chỉ 1 giá. Trong thị trường forex, không có giá đơn lẻ cho một cặp tiền tệ tại bất kỳ thời điểm nào, mỗi sàn giao dịch hay môi giới khác nhau sẽ có 1 giá khớp lệnh giao dịch khác nhau.



Điều này có thể làm bạn cảm thấy rối rắm lúc ban đầu, nhưng đây là điều làm cho thị trường Forex trở nên tuyệt vời. Thị trường quá lớn và sự cạnh tranh giữa các nhà cung cấp quá mạnh mẽ đến mức bạn có thể tìm được 1 thảo thuận tốt nhất bất cứ lúc nào. Chẳng phải bạn rất mong muốn điều đó sao?

Ngoài ra, một điều tuyệt vời nữa của việc giao dịch Forex là bạn có thể thực hiện việc giao dịch tại bất cứ nơi đâu.

- *Bậc thang FX*

Mặc dù thị trường ngoại hối là thị trường phi tập trung, nhưng nó không hoàn toàn hỗn loạn. Người tham gia trong thị trường Forex được sắp xếp trong một thứ tự. Để hiểu rõ hơn, đây là minh họa :

Forex Market Hierarchy



Ở vị trí đầu tiên của chiếc thang là mạng liên ngân hàng (Interbank), bao gồm các ngân hàng lớn nhất của thế giới và một số ngân hàng nhỏ hơn, người tham gia của thị trường này giao dịch trực tiếp với nhau hoặc giao dịch điện tử thông qua Dịch vụ môi giới điện tử (Electronic Brokering Services) hoặc Reuters Dealing 3000 Spot Matching.

Sự cạnh tranh giữa hai công ty- EBS và Reuters Dealing 3000 Spot Matching – giống như giữa Coke và Pepsi. Họ trong một trận chiến không ngừng về việc thu hút khách hàng và liên tục nâng cấp các dịch vụ chia sẻ của mình. Cả 2 đều cung cấp hầu hết các cặp tiền tệ, một vài cặp ở công ty này có tính thanh khoản tốt hơn ở công ty kia.

Đối với EBS, các cặp EUR/USD, USD/JPY, EUR/JPY, EUR/CHF thanh khoản tốt hơn của Reuters, trong khi đó đối với Reuters, GBP/USD, EUR/GBP, USD/CAD, AUD/USD, NZD/USD thì thanh khoản tốt hơn EBS.

Tất cả các ngân hàng, mà là một phần nhỏ của thị trường liên ngân hàng, có thể nhìn thấy các mức giá khác nhau nhưng không có nghĩa bất kỳ ai cũng có thể giao dịch với giá đó. Tỷ giá chủ yếu phụ thuộc vào mối quan hệ tín dụng được thiết lập của các bên giao dịch,

Bậc thang tiếp theo là các quỹ phòng ngừa rủi ro, các tập toàn hoạch định thị trường, các ECN riêng lẻ. Kể từ khi các tổ chức này không có mối quan hệ tín dụng chặt chẽ với người tham gia thị trường liên ngân hàng, họ phải thực hiện các giao dịch thông qua các ngân hàng thương mại. Điều này có nghĩa là tỷ giá của họ cao hơn các thành viên của thị trường liên ngân hàng.

Dưới cùng của thang là các nhà đầu tư lẻ. Đáng lẽ ra các nhà đầu tư nhỏ bé rất khó có thể tham gia thị trường forex này, nhưng cảm ơn lợi ích của internet, giao dịch điện tử, và các nhà môi giới, rào cản khó khăn để tiến đến giao dịch forex được gỡ bỏ. Điều này cho chúng ta cơ hội ngồi cùng bàn chơi với các tổ chức lớn trên thế giới.

X. Người tham gia thị trường Forex

Bạn đã biết toàn bộ cấu trúc của thị trường Forex, bây giờ chúng ta sẽ tiến sâu hơn để xem chính xác những ai tham gia trong chiếc thang của thị trường này. Điều đó cần thiết cho bạn để hiểu về thị trường forex giao ngay và ai là người chơi chính.

Cho đến cuối những năm 1990, chỉ có ông lớn mới có thể tham gia thị trường này. Yêu cầu ban đầu để tiến hành giao dịch chỉ khi bạn có khoảng 10 đến 50 triệu \$! Forex được hướng đến sử dụng bởi các ngân hàng, các tổ chức lớn, chứ không phải cho những “người nhỏ bé”. Tuy nhiên, do sự phát triển của internet, các công ty forex trực tuyến có thể cung cấp tài khoản giao dịch cho những nhà đầu tư nhỏ lẻ như chúng ta.

Đây là những người chơi trong thị trường này :

o 1. Siêu ngân hàng :

Như chúng ta đã biết, thị trường Forex giao ngay là thị trường phi tập trung, do đó các ngân hàng lớn nhất trên thế giới sẽ định tỷ giá ngoại hối. Dựa trên việc cung cấp và nhu cầu về tiền tệ, họ thống nhất chung tạo nên mức chênh lệch mua và bán (spread)

Những ngân hàng lớn, được gọi chung là thị trường liên ngân hàng bao gồm các siêu ngân hàng như UBS, Barclays Capital, Deutsche Bank và Citigroup. Bạn có thể nói rằng thị trường liên ngân hàng chính là thị trường trao đổi ngoại tệ.

o 2. Các công ty thương mại lớn

Các công ty chiếm 1 phần trong thị trường trao đổi ngoại tệ là để phục vụ mục đích kinh doanh của họ. Ví dụ, Apple phải chuyển USD sang Japanese Yen khi cần mua thiết bị điện tử từ Nhật cho sản phẩm của họ. Do khối lượng tiền tệ họ giao dịch nhỏ hơn rất nhiều so với thị trường liên ngân hàng, những người tham gia thị trường như Apple sẽ thỏa thuận giao dịch với các ngân hàng thương mại.

Việc mua bán hoặc sát nhập (M&A) giữa các công ty lớn cũng có thể tạo ra biến động tỷ giá tiền tệ. Đặc biệt là các phi vụ M&A quốc tế, các cuộc tranh luận về tiền tệ xảy ra có thể làm thay đổi tỷ giá xung quanh.

o 3. Ngân hàng nhà nước và ngân hàng trung ương

Ngân hàng nhà nước và ngân hàng trung ương, như European Central Bank, Bank of England và Federal Reserve, cũng liên quan đến thị trường Forex. Cũng như các công ty thương mại, các tổ chức chính này tham gia vào thị trường forex hỗ trợ cho sự hoạt động, thanh toán các giao dịch quốc tế và quản lý việc dự trữ ngoại hối của họ.

Các ngân hàng trung ương tác động đến thị trường Forex khi họ điều chỉnh lãi suất để kiểm soát lạm phát. Với hành động này, họ có thể thay đổi giá trị của đồng tiền. Ngoài ra họ còn có khả năng can thiệp trực tiếp hay qua hợp báo trên thị trường Forex khi họ muốn tổ chức lại tỷ giá hối đoái. Đôi khi, ngân hàng trung ương nghĩ rằng đồng tiền của họ được định giá quá cao hoặc quá thấp, và họ bắt đầu các hoạt động mua bán với số lượng lớn để thay đổi tỷ giá hối đoái.

o 4. Những người đầu cơ

“Đối diện để giành chiến thắng”

Đây có lẽ là câu thần chú của các nhà đầu cơ. Bao gồm gần 90% tổng khối lượng giao dịch, giới đầu cơ tham gia với đủ các hình thức và kích cỡ, và tất cả họ đến với Forex đơn giản là làm tăng túi tiền của mình.

XI. Các phiên giao dịch

Bây giờ bạn đã biết Forex là gì, tại sao chúng ta nên giao dịch forex và ai tạo nên thị trường này. Đã đến lúc bạn học khi nào chúng ta có thể giao dịch Forex.

Như đã từng đề cập trước đó, thị trường Forex mở 24 giờ 1 ngày, nhưng điều đó không có nghĩa nó luôn luôn giao dịch sôi động.

Bạn có thể tìm kiếm lợi nhuận khi thị trường lên hoặc xuống **nhưng** bạn sẽ gặp rất nhiều khó khăn nếu thị trường không chuyển động hoặc chuyển động quá yếu ớt.

Và hãy tin tôi, bạn sẽ gặp thời điểm mà thị trường gần như “bất động”. Bài học này sẽ giúp bạn xác định khi nào là thời điểm tốt nhất trong ngày để giao dịch.

Giờ của thị trường

Trước khi tìm hiểu thời điểm tốt nhất để giao dịch, chúng ta cần biết thị trường forex hoạt động 24 giờ 1 ngày như thế nào.

Thị trường ngoại hối được chia thành bốn phiên giao dịch chính: phiên Sydney, phiên giao dịch Tokyo, phiên giao dịch London và phiên New York. Bên dưới là bảng chi tiết thời gian đóng mở cửa của mỗi phiên.

Summer

| Time Zone | EDT | GMT |
|----------------|----------|----------|
| Sydney Open | 6:00 PM | 10:00 PM |
| Sydney Close | 3:00 AM | 7:00 AM |
| Tokyo Open | 7:00 PM | 11:00 PM |
| Tokyo Close | 4:00 AM | 8:00 AM |
| London Open | 3:00 AM | 7:00 AM |
| London Close | 12:00 PM | 4:00 PM |
| New York Open | 8:00 AM | 12:00 PM |
| New York Close | 5:00 PM | 9:00 PM |

Winter

| Time Zone | EST | GMT |
|----------------|----------|----------|
| Sydney Open | 4:00 PM | 9:00 PM |
| Sydney Close | 1:00 AM | 6:00 AM |
| Tokyo Open | 6:00 PM | 11:00 PM |
| Tokyo Close | 3:00 AM | 8:00 AM |
| London Open | 3:00 AM | 8:00 AM |
| London Close | 12:00 PM | 5:00 PM |
| New York Open | 8:00 AM | 1:00 PM |
| New York Close | 5:00 PM | 10:00 PM |

Bạn có thể thấy rằng giữa mỗi phiên, có 1 khoảng thời gian mà cả 2 phiên cùng mở cửa một lúc. Từ 3:00 – 4:00 am EDT, phiên Tokyo và phiên London trùng nhau, và từ 8:00-12:00 am EDT, phiên London và phiên New York trùng nhau.

Dĩ nhiên, đây là khoảng thời gian sôi động nhất trong một ngày giao dịch với khối lượng giao dịch nhiều hơn, do cả 2 thị trường cùng mở cửa. Điều này có nghĩa, trong suốt thời gian này, tất cả các nhà giao dịch của cả 2 thị trường đều cùng giao dịch và số lượng tiền trao đổi nhiều hơn.

Bây giờ, có lẽ bạn đang nhìn giờ mở cửa của Sydney và suy nghĩ tại sao nó thay đổi 2 giờ đồng hồ. Bạn sẽ cho rằng, phiên mở của Sydney chỉ dời 1 tiếng khi Mỹ thay đổi thành East Standard Time (EST), nhưng bạn hãy nhớ rằng, khi Mỹ lùi lại 1 tiếng, thì Sydney lại tăng thêm 1 tiếng (các mùa đổi ngược tại Úc). Bạn nên ghi nhớ điều này nếu bạn dự định giao dịch trong thời điểm đó.

Nào, giờ ta hãy xem số lượng pips di chuyển của các cặp tiền chính trong mỗi phiên giao dịch.

| Pair | Tokyo | London | New York |
|---------|-------|------------|----------|
| EUR/USD | 76 | 114 | 92 |
| GBP/USD | 92 | 127 | 99 |
| USD/JPY | 51 | 66 | 59 |
| AUD/USD | 77 | 83 | 81 |
| NZD/USD | 62 | 72 | 70 |
| USD/CAD | 57 | 96 | 96 |
| USD/CHF | 67 | 102 | 83 |
| EUR/JPY | 102 | 129 | 107 |
| GBP/JPY | 118 | 151 | 132 |
| AUD/JPY | 98 | 107 | 103 |
| EUR/GBP | 78 | 61 | 47 |
| EUR/CHF | 79 | 109 | 84 |

Bạn có thể dễ dàng thấy thị trường Forex di chuyển nhiều nhất tại thời điểm phiên London đang mở cửa.

Tiếp theo, chúng ta sẽ xem xét sâu hơn về từng phiên giao dịch, cũng như các thời điểm mà 2 phiên chồng lên nhau.

○ Phiên Tokyo

Giờ mở cửa của phiên Châu Á vào 7:00pm EST đánh dấu sự bắt đầu của đồng hồ forex. Bạn nên lưu ý rằng, phiên Tokyo đôi khi được gọi là phiên Châu Á, bởi vì Tokyo là thủ đô tài chính của Châu Á.

Một điểm đáng chú ý nữa là Nhật Bản giao dịch ngoại hối lớn thứ ba trên thế giới. Điều này cũng không quá ngạc nhiên kể từ khi đồng yên là đồng tiền thứ 3 được giao dịch nhiều nhất, chiếm 16.50% của tất cả các giao dịch ngoại hối. Nhìn chung, khoảng 21% tất cả các giao dịch ngoại hối diễn ra trong phiên này.

Dưới đây là bảng của biên độ pips tại phiên Châu Á của các cặp tiền tệ chính :

| Pair | Tokyo |
|---------|-------|
| EUR/USD | 76 |
| GBP/USD | 92 |
| USD/JPY | 51 |
| AUD/USD | 77 |
| NZD/USD | 62 |
| USD/CAD | 57 |
| USD/CHF | 67 |
| EUR/JPY | 102 |
| GBP/JPY | 118 |
| AUD/JPY | 98 |
| EUR/GBP | 79 |
| EUR/CHF | 78 |

Đây là một số đặc điểm quan trọng mà bạn nên biết về phiên Tokyo:

- Hoạt động này không chỉ giới hạn trong nước Nhật. Có một khối lượng lớn các giao dịch forex đến từ các điểm nóng tài chính khác như Hong Kong, Singapore và Sydney.
- Những người tham gia chính trong phiên Tokyo là công ty thương mại (chủ yếu là công ty xuất khẩu) và ngân hàng trung ương. Hãy nhớ rằng, nền kinh tế của Nhật Bản phụ thuộc rất nhiều vào xuất khẩu, và với Trung Quốc cũng là một điểm giao dịch sôi động với rất nhiều giao dịch được thực hiện mỗi ngày.
- Tính thanh khoản đôi khi rất nhỏ. Sẽ có khi giao dịch trong thời gian này như bạn đi câu cá vậy, bạn phải chờ 1 thời gian dài, rất lâu trước khi nhận được kết quả.
- Nhiều khả năng bạn sẽ thấy di chuyển mạnh mẽ hơn ở các cặp tiền tệ Châu Á như AUD/USD và NZD/USD.
- Trong khoảng thời gian thanh khoản thấp, hầu hết các các tiền có lẽ sẽ dao động trong một biên độ. Điều này tạo một cơ hội để giao dịch ngắn hạn hoặc có khả năng giao dịch break out trong ngày.
- Hầu hết các hoạt động giao dịch được diễn ra vào đầu phiên, khi mà nhiều hơn các tin tức kinh tế được phát hành.
- Sự biến động từ phiên Tokyo có thể thiết lập xu hướng còn lại trong ngày. Nhà giao dịch sẽ xem xét những gì xảy ra tại phiên Tokyo và từ đó tổ chức và đánh giá chiến lược cho các phiên tiếp theo.
- Thông thường sau một sự di chuyển mạnh mẽ từ phiên New York, bạn có thể thấy sự đồng thuận cùng xu hướng trong phiên Tokyo.

Bạn nên giao dịch cặp tiền tệ nào ?

Trong phiên Tokyo, cũng là thời điểm mà tin tức từ Australia, New Zealand, và Nhật sẽ phát hành, do đó đây là cơ hội tốt để giao dịch theo tin tức. Ngoài ra, các cặp tiền tệ của đồng Yên cũng có thể di chuyển mạnh hơn do các công ty Nhật Bản đang tiến hành công việc kinh doanh của họ.

Lưu ý rằng Trung Quốc cũng là một siêu cường kinh tế, do đó khi có tin tức phát đi từ Trung Quốc, nó có xu hướng tạo một biến động mạnh mẽ. Với Australia và Nhật Bản cũng phụ thuộc rất nhiều và nhu cầu từ Trung Quốc, do đó ta có sẽ thấy sự di chuyển mạnh hơn với AUD và JPY khi tin tức của Trung Quốc được phát hành.

Vậy là bạn đã biết về phiên giao dịch đầu tiên, bây giờ hãy tiếp tục xem bạn có thể giao dịch thế nào tại phiên London.

○ Phiên London

Khi thị trường Châu Á bắt đầu đóng cửa là lúc thị trường Châu Âu bắt đầu 1 ngày mới.

Có rất nhiều trung tâm tài chính trên khắp Châu Âu, và London là thị trường mà người tham gia chú ý nhất.

Trong lịch sử, London luôn là một trung tâm giao dịch thương mại, nhờ vào vị trí chiến lược của nó. Không có gì ngạc nhiên khi London được coi là vốn ngoại tệ của thế giới với hàng ngàn doanh nhân thực hiện giao dịch mỗi phút. Ước tính khoảng 30% giao dịch ngoại hối được thực hiện trong phiên London.

Dưới đây là bảng biên độ dao động của các cặp tiền tệ chính trong phiên London:

| Pair | London |
|---------|--------|
| EUR/USD | 114 |
| GBP/USD | 127 |
| USD/JPY | 66 |
| AUD/USD | 83 |
| NZD/USD | 72 |
| USD/CAD | 96 |
| USD/CHF | 102 |
| EUR/JPY | 129 |
| GBP/JPY | 151 |
| AUD/JPY | 107 |
| EUR/GBP | 61 |
| EUR/CHF | 109 |

Đây là một vài nét ngắn gọn về phiên Châu Âu :

- Bởi vì phiên London nối giữa 2 phiên giao dịch lớn, và London là một trung tâm tài chính quan trọng, phần lớn các giao dịch ngoại hối diễn ra trong phiên này. Điều này kéo theo sự thanh khoản cao và chi phí giao dịch thấp hơn, ví dụ chi phí spread thấp hơn.

- Do số lượng lớn các giao dịch diễn ra, phiên London thường là phiên giao dịch sôi động nhất.
- Hầu hết các xu hướng của giá bắt đầu từ phiên London, và chúng sẽ kéo dài đến khi bắt đầu phiên New York.
- Xu hướng biến động sẽ giảm ở giữa phiên, khi các nhà giao dịch thường đi ăn trưa trước khi chờ đợi phiên New York mở cửa.
- Xu hướng đôi khi bị đảo ngược vào cuối phiên London, khi mà các nhà giao dịch Châu Âu quyết định chốt lời giao dịch của họ.

Bạn nên giao dịch cặp tiền tệ nào ?

Bởi vì khối lượng giao dịch diễn ra lớn, tính thanh khoản cao trong suốt thời gian của phiên Châu Âu, cho nên hầu hết các cặp tiền đều có thể được giao dịch.

Tất nhiên, tốt nhất vẫn là các cặp chính (EUR/USD, GBP/USD, USD/JPY, và USD/CHF) với phí spread thường là thấp nhất.

Ngoài ra, còn có các cặp thường bị ảnh hưởng trực tiếp từ các báo cáo tin tức được phát hành trong phiên Châu Âu.

Bạn cũng có thể thử với đồng Yên (như EUR/JPY và GBP/JPY) khi mà xu hướng của nó thường biến động vào thời điểm này. Tuy nhiên, do đây là những cặp lai, spread của nó có thể sẽ lớn hơn một chút.

○ Phiên New York

Ngay khi các nhà giao dịch phiên Châu Âu quay trở lại thị trường sau giờ nghỉ trưa, cũng là lúc phiên Mỹ bắt đầu vào lúc 8:00 am EST. Giống như tại phiên Châu Á và Châu Âu, phiên Mỹ có một trung tâm tài chính mà tất cả mọi người đều biết. Tất nhiên, đó là thành phố không bao giờ ngủ, New York, nơi mà những giấc mơ được thực hiện.

Dưới đây là bảng biên độ dao động trong phiên New York của các cặp tiền tệ chính :

| Pair | New York |
|---------|----------|
| EUR/USD | 92 |
| GBP/USD | 99 |
| USD/JPY | 59 |
| AUD/USD | 81 |
| NZD/USD | 70 |
| USD/CAD | 96 |
| USD/CHF | 83 |
| EUR/JPY | 107 |
| GBP/JPY | 132 |
| AUD/JPY | 103 |
| EUR/GBP | 47 |
| EUR/CHF | 84 |

Đây là một vài thông tin bạn nên biết khi giao dịch trong phiên Mỹ :

- Thời điểm trùng với phiên Châu Âu là lúc thị trường sôi động và thanh khoản cao.
- Hầu hết các báo cáo kinh tế được phát hành trong khoảng thời gian bắt đầu phiên New York. Hãy lưu ý, 85% giao dịch liên quan đến đồng dollar, vì vậy bất cứ khi nào có tin tức kinh tế được phát hành trong phiên New York, thị trường có khả năng biến động mạnh.
- Một khi thị trường Châu Âu đóng cửa, tính thanh khoản và xu hướng biến động sẽ giảm xuống trong buổi chiều của phiên Mỹ.
- Rất ít biến động vào chiều thứ 6, khi các nhà giao dịch Châu Á thì đi hát karaoke còn nhà giao dịch Châu Âu tụ tập trong quán rượu xem bóng đá.
- Cũng trong ngày thứ 6, có cơ hội đảo ngược xu hướng trong nửa phiên thứ 2, sau khi các nhà giao dịch Mỹ thanh khoản các lệnh giao dịch vào cuối tuần.

Những cặp tiền tệ nên giao dịch

Hãy lưu ý là thị trường sẽ thanh khoản mạnh khi cả phiên Mỹ và Châu Âu cùng mở cửa. Bạn có thể chắc chắn rằng các ngân hàng và công ty đa quốc gia đang đốt cháy đường dây điện thoại. Điều này cho phép bạn giao dịch hầu như bất kỳ cặp nào, mặc dù tốt nhất vẫn là các cặp chính và cặp phụ, và tránh những cặp tiền tệ lạ.

Ngoài ra, bởi vì đồng dollar phần lớn liên quan đến mọi giao dịch, do đó mọi người sẽ tập trung vào các tin tức phát hành tại Mỹ. Các báo cáo này nếu tốt hơn hoặc xấu hơn dự kiến đáng kể có thể dẫn đến một biến động mạnh mẽ trên thị trường.

○ Thời điểm phiên giao dịch trùng nhau

▪ Session Overlaps

Chúng ta có thể hiểu đơn giản, khi thị trường thanh khoản tốt nhất là lúc nhiều người hơn tham gia thị trường.

Một cách logic, bạn sẽ cho rằng đó là lúc có sự chồng chéo giữa 2 phiên giao dịch. Nhưng nếu nghĩ vậy thì bạn chỉ đúng một nửa. Hãy cùng nhau xem các đặc điểm của thời điểm 2 phiên chồng nhau để xem tại sao nhé!

▪ Tokyo – London Overlap

Thanh khoản trong thời điểm này là rất nhỏ vì một vài lý do. Thông thường, không có nhiều biến động trong phiên Châu Á, khi bước vào buổi chiều, thì nó càng trở nên giao dịch yếu ớt. Với nhà giao dịch Châu Âu, chỉ mới bắt đầu một ngày mới của họ và việc giao dịch thật nhàm chán khi không có thanh khoản.

Điều này sẽ tạo 1 khoảng thời gian lý tưởng để bạn thư giãn và chơi 1 số trò chơi nhỏ trong lúc chờ đợi tìm kiếm một cơ hội giao dịch tiềm năng vào phiên Châu Âu, và New York.

▪ London – New York Overlap

Đây chính là thời điểm mà công việc thực sự bắt đầu! Bạn có thể nghe thấy tiếng bẻ tay liên tục trong thời gian này. Đây là thời gian bận rộn nhất khi mà các nhà giao dịch từ cả trung tâm tài chính (London và New York) bắt đầu tung ra các giao dịch.

Người ta có thể thấy các chuyển động lớn trong suốt thời gian này, đặc biệt là khi các báo cáo tin tức từ Mỹ và Canada được phát hành. Các thị trường cũng có thể bị ảnh hưởng bởi các tin tức “muộn” đến từ Châu Âu.

Nếu một vài xu hướng được hình thành trong suốt phiên Châu Âu, chúng ta có thể thấy xu hướng sẽ được tiếp tục, khi mà các nhà giao dịch của Mỹ quyết định tham gia thị trường sau khi đã xem xét các diễn biến thị trường trước đó. Bạn nên lưu ý, vào cuối phiên này, một số nhà giao dịch Châu Âu sẽ thanh khoản giao dịch, điều này dẫn đến thay đổi di chuyển của thị trường trước giờ trưa của Mỹ.

XII. Những ngày tốt nhất để giao dịch

Giờ chúng ta đã biết rằng phiên London là sôi động nhất so với tất cả các phiên khác, nhưng cũng có những ngày nhất định trong tuần mà thị trường có xu hướng chuyển động nhiều hơn.

Đây là thống kê số pip trung bình mỗi ngày trong tuần của các cặp chính :

| Pair | Sunday | Monday | Tuesday | Wednesday | Thursday | Friday |
|---------|--------|--------|---------|-----------|----------|--------|
| EUR/USD | 69 | 109 | 142 | 136 | 145 | 144 |
| GBP/USD | 73 | 149 | 172 | 152 | 169 | 179 |
| USD/JPY | 41 | 65 | 82 | 91 | 124 | 98 |
| AUD/USD | 58 | 84 | 114 | 99 | 115 | 111 |
| NZD/USD | 28 | 81 | 98 | 87 | 100 | 96 |
| USD/CAD | 43 | 93 | 112 | 106 | 120 | 125 |
| USD/CHF | 55 | 84 | 119 | 107 | 104 | 116 |
| EUR/JPY | 19 | 133 | 178 | 159 | 223 | 192 |
| GBP/JPY | 100 | 169 | 213 | 179 | 270 | 232 |
| EUR/GBP | 35 | 74 | 81 | 79 | 75 | 91 |
| EUR/CHF | 35 | 55 | 55 | 64 | 87 | 76 |

Như bạn có thể nhìn thấy trên biểu đồ, thời điểm tốt nhất để giao dịch là giữa tuần, vì đây là khi có nhiều hoạt động mua bán xảy ra nhất.

Thứ 6 thị trường thường bận rộn cho đến 12:00 pm EST và sau đó sẽ giảm xuống cho tới khi nó đóng cửa lúc 5:00 pm EST. Điều này có nghĩa là chúng ta chỉ làm việc nửa ngày thứ 6. Cuối tuần sẽ luôn đến sớm, tuyệt!

Hãy nhớ, thời gian thị trường sôi động nhất là thời điểm tốt nhất để giao dịch, bởi vì nó cho bạn cơ hội thành công cao hơn.

o Quản lý thời gian một cách khôn ngoan

Trừ khi bạn là Edward Cullen, không có cách nào để bạn giao dịch tất cả các phiên. Ngay cả khi nếu bạn có thể, thì tại sao lại phải như vậy. Trong khi thị trường ngoại hối mở cửa suốt 24 giờ hàng ngày, không có nghĩa là các hoạt động giao dịch diễn ra sôi động suốt ngày.

Bên cạnh đó, giấc ngủ là một phần không thể thiếu của lối sống lành mạnh.

Trên thực tế, mỗi nhà giao dịch đều phải tìm hiểu kỹ trước khi giao dịch, họ cần biết khi nào nên và không nên tham gia vào thị trường.

Biết được thời gian tối ưu nhất mà bạn nên giao dịch và thời gian bạn nên ngồi ngoài thư giãn xem tivi có thể giúp bạn tiết kiệm được rất nhiều thời gian và sức khỏe.

o Đây là một vài điểm lưu ý của thời gian giao dịch tốt nhất và xấu nhất :

▪ Thời gian giao dịch tốt nhất :

- Tất nhiên là khi hai phiên trùng nhau. Đây cũng là lúc cá sự kiện tin tức lớn có khả năng gây ra một số biến động. Hãy chắc rằng bạn đánh dấu giờ của thị trường khi mở và đóng cửa.
- Phiên Châu Âu có xu hướng sôi động nhất trong 3 phiên.
- Về cơ bản, các ngày trung tuần có sự di chuyển mạnh nhất.

▪ Thời gian giao dịch xấu nhất :

- Chủ nhật – mọi người đều đang ngủ và tận hưởng cuối tuần.
- Thứ 6 – Thanh khoản thấp trong suốt cuối phiên Mỹ.
- Ngày lễ – mọi người đều nghỉ.
- Sự kiện tin tức quan trọng.
- Trong suốt quá trình American Idol, Giải chung kết NBA hay Superbowl.

Bạn không thể tìm được thời gian tối ưu để giao dịch ? Đừng lo lắng. Bạn luôn có thể giao dịch lướt sóng. Chúng tôi sẽ quay lại vấn đề đó sau này. Trong khi đó, chúng ta hãy tiếp tục xem làm thế nào để bạn thực sự kiếm được tiền trong Forex. Bạn thấy hào hứng chứ ? Chắc rồi.

XIII. Thời điểm cần tránh giao dịch

Chúng tôi đánh giá rằng bạn nhất định sẽ có một thời điểm giao dịch khó khăn khi bạn giao dịch vào :

- **Ngày thứ sáu:** Thứ sáu là ngày mà thị trường đầy dao động. Đây là một ngày tốt để kinh doanh nếu bạn muốn tận thất toàn bộ những lợi ích đã kiếm được trong suốt thời gian thư thả của tuần vừa rồi.

- **Ngày chủ nhật** (sáng sớm thứ 2 theo giờ VN): Những ngày này thị trường tương đối ít có sự biến động. Hãy kinh doanh nếu bạn muốn bắt đầu một tuần với những lệnh không may mắn.

- **Ngày nghỉ:** Các Ngân hàng đóng cửa có nghĩa là có rất ít lượng giao dịch tại bất cứ quốc gia nào có ngày nghỉ. Đó là thời điểm kinh doanh rất tốt nếu bạn thích bị tổn thất tiền bạc hơn là có một ngày nghỉ và tận hưởng những điều tốt đẹp hơn trong cuộc sống.

-**Thời điểm có bản tin :** Không một ai biết chính xác thời điểm nào giá sẽ tăng kể từ khi những bản tin được phát đi. Sự thật là các bản tin cũng tác động đến xu hướng giá cả trong một thời gian dài, nhưng chỉ sau một thời gian ngắn, xu hướng tiền tệ đầy bất ngờ, những bản tin không còn có thể nói gì. Bạn chỉ nên kinh doanh trong những ngày này nếu bạn là một thầy bói và bạn luôn đúng khi có thể dự báo trước được tương lai. Nếu điều đó là đúng, nếu bạn là một thầy bói, hãy nói cho tôi biết bởi vì tôi có thể phải nhờ đến năng lực siêu nhiên đó của bạn!

XIV. Sắp xếp thời gian

Bạn sẽ phải làm gì nếu như bạn không thể kinh doanh trong suốt thời gian thị trường sôi động

Nếu bạn sống tại khu vực có múi giờ không thuận lợi (ví dụ như khi thị trường đang trong những thời điểm tốt để giao dịch thì lại đúng buổi đêm khi bạn đang say giấc nồng), hoặc có một công việc hằng ngày, hầu như sau đó bạn không thể ngồi trước một cái máy tính suốt những thời điểm kinh doanh sôi động nhất của thị trường. Nếu điều này là đúng, thì tôi có một vài lời khuyên dành cho bạn:

- *Hãy chuyển đến khu vực tốt hơn. Tốt nhất là bạn nên chuyển đến Luân Đôn. Tất nhiên là bạn phải từ bỏ nơi cũ và bắt đầu một cuộc sống hoàn toàn mới, thôi nào, nhưng ít nhất bạn có thể giao dịch tốt hơn phải không?*

- *Giao dịch ngay trong giờ làm việc (để an toàn bạn phải đang có một vài công việc thật sự , để trong trường hợp ông chủ của bạn nhẹ nhàng tiến đến sau lưng bạn và hỏi bạn đang làm gì). Tôi cũng đã nhắc nhở bạn phải nắm vững tổ hợp phím Alt-TAB để bạn có thể nhanh chóng tắt windows ngay khi có báo động.*

- *Trở thành một giao dịch dài hạn: Khi là một nhà giao dịch dài hạn, bạn sẽ không phải liên tục giám sát thị trường giao dịch và bạn có thể kiểm tra hoặc quan sát chúng khi bạn kết thúc công việc của mình.*

- *Giao dịch tại một phiên giao dịch khác thậm chí nếu nó không phải là phiên sôi động nhất. Nếu bạn không thể giao dịch tại phiên giao dịch Luân Đôn hoặc Mỹ, bạn nên tìm đến phiên giao dịch Tokyo. Tuy nhiên, bạn nên có kỷ luật và tiến hành giao dịch mỗi ngày. Bạn sẽ bắt đầu học cách nó dao động và có thể phát triển các chiến lược riêng cho phiên giao dịch đó.*

Với tư cách cá nhân, tôi nghĩ cách thứ 3 và thứ 4 là sự lựa chọn tốt nhất cho bạn, nhưng tôi muốn nhắc lại, sự chọn lựa cuối cùng vẫn thuộc về bạn. Thậm chí nếu bạn không thể giao dịch, thì nó vẫn giúp cho bạn quan sát tốt các biểu đồ trong suốt một phiên giao dịch. Bằng việc vận dụng chúng để quan sát được sự dao động của giá cả, đồng thời có thể quan sát một sự tường thuật chính xác về tiền tệ. Hãy tin tôi, sau nhìn vào các biểu đồ đã kết thúc, bạn sẽ thấy các biểu đồ hiện tại sẽ rất khác. Thậm chí nếu bạn thật sự không thể giao dịch trên thị trường, trong khi quan sát các biểu đồ, bạn vẫn nên ghi nhớ một vài điểm đáng chú ý trong trường hợp có thể lát nữa đây bạn sẽ tiến hành giao dịch. Có công mài sắt có ngày nên kim, và hãy thực hành nhiều hơn nữa, điều đó sẽ giúp bạn hiểu và nắm vững nó tốt hơn.

Sự lựa chọn là của Bạn

Bạn đã có khái niệm về thời điểm! Chúng tôi đã đưa ra cho bạn tất cả những thông tin mà bạn cần phải chú ý thời điểm nào sẽ tốt nhất cho việc thực hiện các giao dịch. Tất cả những gì bạn phải làm bây giờ là khẳng định dù có chúng hay không, bạn vẫn sẽ giao dịch khi đến thời điểm có thể kiếm được tiền nhiều hơn, hoặc nếu bạn thực hiện nó một cách tích cực.

XV. Kinh doanh trong thị trường Forex

Trong thị trường ngoại hối, công việc của bạn là mua bán ngoại tệ. Công việc được thực hiện rất đơn giản và thuận tiện hơn nhiều so với giao dịch chứng khoán; và nếu bạn có kinh nghiệm về chứng khoán thì bạn càng dễ dàng hơn trong việc tìm hiểu thị trường này.

Mục tiêu của việc giao dịch ngoại hối là trao đổi 1 loại tiền tệ này với 1 loại tiền tệ khác với mong muốn tỉ giá giữa cặp tiền này sẽ thay đổi và giá trị đồng tiền bạn bán ra sẽ có giá hơn so với lúc mua vào.

Một ví dụ cụ thể: Bạn mua EUR và mong đợi lợi nhuận

| Thực hiện giao dịch | EUR | USD |
|--|---------|---------|
| Bạn mua 10.000 Euro tại mức tỉ giá EUR/USD là 1.18, bạn phải bỏ ra 11.800USD | +10,000 | -11,800 |
| 2 tuần sau, bạn bán lại Euro để đổi lấy USD khi tỉ giá đạt mức 1.25 | -10,000 | +12,500 |
| Giao dịch của bạn đã đạt được lợi nhuận 700\$ | 0 | +700 |

Tỉ giá ngoại hối là tỉ giá giữa một đồng tiền khi so sánh với đồng tiền khác. Một ví dụ, tỉ giá USD/CHF cho thấy bao nhiêu USD mới mua được 1 Franc Thụy Sĩ, hoặc ngược lại.

Trong Forex, tiền tệ luôn đứng dưới dạng 1 cặp. Lý do là trong mỗi giao dịch bạn phải bán một loại tiền và mua một loại tiền khác ngay lập tức. Đây là một ví dụ giữa đồng Bảng Anh và USD:

$$\text{GBP/USD} = 1.7500$$

Với tỉ giá trên, bạn phải trả 1.75 USD để mua 1 đồng bảng Anh.

○ Long/Short

Trước hết bạn phải xác định bạn muốn mua hay bán.

Nếu bạn muốn mua 1 loại tiền tệ (thường sẽ là mua 1 đồng tiền chính và bán một đồng tiền kèm theo), bạn sẽ mong muốn giá trị đồng tiền mình mua sẽ tăng và sau đó bạn bán lấy

khoảng chênh lệch. Hay trong thuật ngữ giao dịch sẽ là "vị trí mua" hay "long position". Trong thuật ngữ Forex: "long = buy"

Nếu bạn muốn bán (nghĩa là bạn bán đồng tiền chính và mua đồng tiền kèm theo), bạn mong muốn đồng tiền bạn bán sẽ mất giá và sau đó bạn mua lại chính đồng đó để ăn mức chênh lệch. Nó còn gọi là vị trí bán hay "short position". Trong thuật ngữ Forex "short = sell"

○ Bid/Ask

Tất cả các cặp tiền tệ đều có tỉ giá 2 chiều, giá bid = giá mua và giá ask = giá bán. Giá bid luôn thấp hơn giá Ask. Giá bid là tỉ giá mà thị trường muốn mua đồng tiền chính trong cặp tiền. Đây là tỉ giá mà bạn muốn bán cho thị trường.

Giá ask là giá mà thị trường muốn bán đồng tiền chính trong cặp tiền tệ. Đây là tỉ giá mà bạn mua từ thị trường.

Sự chênh lệch giữa giá bid và giá ask được gọi là spread

Tôi không đủ tiền để mua \$10.000 EUR. Tôi có thể giao dịch được không?

Bạn có thể chứ! Với số tiền ký quỹ ban đầu bạn có thể giao dịch nhờ vào việc mượn tiền của ngân hàng. Nhờ đó bạn có thể mở 1 tài khoản 10.000\$ hay 100.000\$ chỉ với ký quỹ 100\$ hay 1.000\$.

Số tiền ký quỹ sẽ tương ứng với số lot có thể giao dịch. Bây giờ, bạn chỉ cần tập trung vào thuật ngữ "lot" là số tiền nhỏ nhất mà bạn có thể mua. Khi vào siêu thị mua trứng bạn không thể mua 1 quả mà phải mua 1 tá 12 trứng hay còn gọi là 1 "lot" trứng. Trong Forex, thật không tưởng khi mua bán tiền tệ với chỉ 1 hay 2 USD, bạn phải giao dịch thông thường với 1 lot khoảng 10.000\$ đến 100.000\$ tùy vào loại tài khoản bạn chọn.

Ví dụ:

Bạn tin rằng GBP có dấu hiệu tăng trên thị trường so với USD. Bạn đặt lệnh mua 1 lot (100.000\$) với 1% tiền ký quỹ là 1.000\$ và ngồi chờ tỉ giá tăng vọt. Điều này nghĩa là bạn có thể kiểm soát 1 lượng tiền tệ 100.000\$ hay giá trị bảng Anh tương đương chỉ với 1.000\$ ký quỹ. Dự đoán của bạn chính xác và bạn quyết định đóng lệnh tại giá 1,05050. Bạn thu về được lợi nhuận 50 pip, tương đương 500\$ (1 pip là 1 điểm nhỏ nhất của tiền). Và với vốn đầu tư 1000\$, bạn đã tạo ra được tỉ lệ lợi nhuận 50%. Lợi nhuận của bạn là 500\$ trên số vốn 1000\$ đầu tư, đáng nể phải không?

| Your Actions | GBP | USD | Tiền của bạn |
|---|----------|-------------|--------------|
| Bạn đặt lệnh mua 100.000 bảng tại tỉ giá GBP/USD là 1.5000 | +100,000 | -150,000 | \$1,000 |
| Bạn nhắm mắt vài phút và sau đó tỉ giá GBP/USD tăng lên 1.5050, bạn đóng lệnh | -100,000 | +150,500 | \$1,500 |
| Lợi nhuận bạn đạt được là 500\$. | 0 | +500 | |









Khi bạn quyết định đóng lệnh, khoản kí quỹ bạn đã đặt sẽ trở về tài khoản của bạn và kèm với lợi nhuận đạt được hoặc trừ đi khoản lỗ bạn mất. Lợi nhuận hay thua lỗ sẽ tính vào tài khoản của bạn.

○ Lãi suất

Lãi suất trong Forex không giống như trong các thị trường khác. Người giao dịch sẽ trả hoặc nhận lãi suất hàng ngày nếu giao dịch qua thời điểm 5pm EST. Nếu bạn không muốn được / mất phí lãi suất cho giao dịch của bạn, bạn chỉ cần đóng lệnh giao dịch trước 5pm giờ EST, đây là thời điểm cuối ngày.

Mỗi khi giao dịch tiền tệ, bạn sẽ vay một loại tiền để mua một loại tiền khác, vì vậy lãi suất vay là bắt buộc. Lãi suất bạn sẽ phải trả cho việc vay mượn tiền để giao dịch, và bạn cũng sẽ thu về được một khoản lãi suất từ phía loại tiền bạn mua. Nếu loại tiền được mua trong giao dịch có lãi suất cao hơn loại tiền bạn vay, bạn sẽ thu được một khoản lợi nhuận – và giao dịch sẽ có lợi cho bạn nếu bạn để qua ngày. Đây cũng là một yếu tố đáng chú ý.

Bạn muốn biết lãi suất của mỗi loại tiền? Đây là bản cập nhật ngày 11-07-2006 :

| | |
|---|---|
|  NZD 7.25% |  AUD 5.75% |
|  GBP 4.50% |  USD 5.25% |
|  CAD 4.25% |  EUR 2.75% |
|  CHF 1.50% |  JPY 0.00% |

○ Giao dịch tài khoản “Ảo”

Bạn có thể mở 1 tài khoản ảo miễn phí. Tài khoản này có chức năng không khác gì một tài khoản thật với đầy đủ đồ thị, công cụ và các phân tích với số liệu thật, khả năng tương tác thật. Tuy nhiên đây là tài khoản không mục đích kinh doanh vì nó giúp bạn có thể học và lấy kinh nghiệm từ sàn thật sự để bạn có đủ tự tin bước vào sàn thật. Tài khoản này sẽ thử nghiệm trình độ và giảm rủi ro cho bạn khi ra sàn thật sự.

Bạn phải chơi tài khoản ảo ít nhất 2 tháng trước khi bạn nghĩ đến việc đặt tiền của mình vào giao dịch thật sự. Vâng, bạn phải chơi tài khoản ảo ít nhất 2 tháng trước khi bạn nghĩ đến việc đặt tiền của mình vào giao dịch thật sự.

Và bạn cam kết "giảm thiểu rủi ro tối đa"

Vì thế, xin bạn hãy tự nhủ với mình là " Tôi sẽ chơi thử 2 tháng trước khi bắt đầu chơi thật"

Và bạn luôn chắc chắn rằng "Tôi thông minh và tôi là một người chơi cẩn thận".

XVI. Những thuật ngữ thường dùng

| Thuật ngữ | Nghĩa |
|---------------------|---|
| AUD | Đô la Úc |
| CAD | Đô la Canada |
| EUR | Euro |
| JPY | Yên Nhật |
| GBP | Bảng Anh |
| CHF | Franc Thụy Sĩ |
| Accrual | Lợi nhuận sau khi giao dịch kết thúc |
| Arbitrage | Nghiệp vụ kinh doanh tiền tệ dựa vào sự biến động tỉ giá giữa 1 cặp tiền tệ |
| At best | Chỉ dẫn cho mức giá tốt nhất |
| At risk | Đang có rủi ro và cho thấy nguy cơ thua lỗ |
| Authorized Dealer | Tổ chức tài chính / ngân hàng đứng ra kinh doanh ngoại hối |
| Average | Chỉ số trung bình |
| Bear | Người kỳ vọng thị trường xuống |
| Bear Market | Thị trường xuống |
| Bull | Người kỳ vọng thị trường lên |
| Bull Market | Thị trường lên |
| Bid / Ask | Giá mua / Giá bán |
| BOJ (Bank of Japan) | Ngân hàng quốc gia Nhật |

| | |
|------------------------------|--|
| Black Friday | Ngày thứ sáu đen tối -> thị trường tài chính rớt giá thảm hại (những đợt khủng hoảng tiền tệ) |
| Bretton Woods Accord of 1944 | Thỏa ước về trao đổi tiền tệ năm 1944 |
| Broker | Người môi giới |
| Bulge | Giá tăng nhanh nhưng chỉ nhất thời |
| Bundesbank | Ngân hàng trung ương Đức |
| Cable | Cặp GBP/USD |
| Call Rate | Tỉ giá lãi xuất qua đêm |
| Candlestick Chart | Biểu đồ thể hiện tỉ giá trong ngày |
| Cash Delivery | Giao dịch trong ngày |
| Cash Market | Thị trường tiền mặt |
| Cash Reserve | Dự trữ tiền mặt |
| Chartist | Chuyên gia phân tích chỉ số và biểu đồ |
| Commission | Khoản phí trả cho môi giới sau mỗi giao dịch |
| Commodity Price Index (CPI) | Chỉ số giá hàng hóa |
| Conversion currency | Tiền có thể tự do chuyển đổi mà không có sự can thiệp đặc biệt của ngân hàng trung ương |
| Correspondent Bank | Ngân hàng được ủy thác |
| Cross Rate | Tỉ giá chéo |
| Currency Pair | 1 cặp tiền tệ tạo nên tỉ lệ hoán đổi ngoại tệ. VD : EUR/USD |
| Base Currency | Loại tiền đứng đầu trong cặp tiền tệ. VD: EUR trong cặp EUR/USD |
| Counter Currency | Loại tiền đứng sau trong cặp tiền tệ. VD: USD trong cặp EUR/USD |
| Cross Currency Pairs | Cặp tiền tệ không bao gồm đồng USD. Vd: GDB/CHF |

| | |
|--------------------------------|---|
| Currency Risk | Rủi ro |
| Currency Option | Hợp đồng với tỉ giá cụ thể |
| Currency Swaption | Sự lựa chọn tham gia TT ngoại tệ |
| Currency Warrant | Giao dịch Long time trên 1 năm |
| Daily Cutoff | Thời điểm giao dịch cuối ngày |
| Deficit | Thâm hụt |
| DEF Day Trading | Giao dịch trong ngày |
| Depreciation | Sự giảm giá |
| Dollar Rate | Tỉ giá đồng USD |
| Earning The Points | Điểm thu được lợi nhuận |
| Economic Indicator | Những chỉ số kinh tế tác động đến tỉ giá hối đoái : tỉ lệ thất nghiệp, GDP, lạm phát... |
| EMS | Hệ thống tiền tệ Châu Âu |
| End Of Day Order – EOD | Lệnh đặt mua / bán với giá cố định có hiệu lực cho đến cuối ngày (5pm ET) |
| European Central Bank (ECB) | Ngân hàng dự trữ Châu Âu |
| European Monetary System (EMS) | Hệ thống tiền tệ Châu Âu |
| European Monetary Unit | Đồng Euro |
| European Joint Float | Sự thả nổi tiền tệ của Châu Âu (Smithsonian 1978) |
| Exchange Rate Risk | Nguy cơ thua lỗ |
| Federal Reserve (Fed) | Cục dự trữ liên bang Mỹ |
| Fed Fund Rate | Lãi suất của ngân hàng dự trữ liên bang Mỹ |
| Fisher Effect | Hiệu ứng Fisher – quan hệ giữa lãi suất và tỉ giá trao đổi |
| Fixed Exchange Rate | Tỉ giá cố định (thiết lập năm 1944 và tồn tại đến 1970 khi tỉ giá thả nổi được chấp nhận |

| | |
|-----------------------------------|---|
| Flat / Square | Không giao dịch |
| Floating Rate Interest | Lãi suất thả nổi |
| Foreign Exchange (or Forex or FX) | Thị trường hoán đổi ngoại tệ (Thị trường ngoại hối) |
| Forward | Giao dịch trong tương lai |
| Fundamental Analysis | Phân tích biến động thị trường theo kinh tế và theo tin |
| Futures Market | Thị trường hợp đồng futures |
| Technical Analysis | Phân tích biến động thị trường theo kỹ thuật |
| G7 | 7 nước công nghiệp dân đầu thế giới (Theo thứ tự) : Mỹ, Đức, Nhật, Pháp, Anh, Canada, Ý |
| GMT | Giờ quốc tế được tính theo giờ London làm mốc |
| Gross Domestic Product (GDP) | Tổng sản phẩm nội địa |
| Gross National Product (GNP) | Tổng sản phẩm quốc gia |
| Hedging | Lệnh bảo toàn rủi ro – chiến lược bù đắp rủi ro đầu tư |
| High/Low | Giá cao nhất và thấp nhất trong ngày (tính đến thời điểm hiện tại) |
| Hit the bit | Giá được chấp nhận để mua bán theo thị trường |
| Holding the market | Duy trì thị trường (nghiệp vụ của các ngân hàng) |
| House Call | Lệnh gọi vốn của công ty môi giới |
| International Monetary Fund (IMF) | Quỹ tiền tệ quốc tế (ra đời năm 1946) |
| Inflation | Lạm phát – Khi giá cả tăng vọt |
| Initial Margin | Số tiền ký quỹ ban đầu cần phải có trong tài khoản |
| Interbank Rates | Lãi suất của ngân hàng Trung ương thế giới |

| | |
|------------------------------------|--|
| Intervention | Sự can thiệp của ngân hàng trung ương |
| Liability | Trách nhiệm khi giao dịch trong thị trường ngoại hối |
| Limit Order | Lệnh giới hạn |
| Liquidation | Sự thanh khoản |
| Long Position = Buy | Vị trí mua |
| Short Position = Sell | Vị trí bán |
| Lot | Giá trị 1 hợp đồng giao dịch. |
| Margin | Tiền ký quỹ |
| Margin Call | Cảnh báo nguy cơ giảm tiền ký quỹ |
| Maintenance Margin | Số vốn tối thiểu trong tài khoản để thực hiện giao dịch |
| Maturity | Ngày thanh khoản |
| One cancels the other (OCO) Order | Lệnh tự hủy khi có 1 lệnh đã được giao dịch |
| Offset | Vị trí đóng, thanh khoản của 1 giao dịch trong tương lai |
| Overnight Trading | Giao dịch qua đêm |
| Pip (or Points) | Điểm – mức nhỏ nhất của 1 đơn vị tiền tệ |
| Pegged | Định giá (giá di chuyển trong giới hạn cho phép) |
| Political Risk | Sự can thiệp của chính quyền khi có sự gián đoạn |
| Profit /Loss or "P/L" or Gain/Loss | Khoản lời / lỗ sau khi kết thúc giao dịch |
| Rally | Giá tăng trở lại sau 1 thời gian giảm |
| Range | Phạm vi của giá trần và giá sàn trong 1 giao dịch |
| Resistance | Mức giá trần mong đợi |
| Revaluation | Sự nâng giá |
| Risk Capital | Mức vốn chịu đựng thua lỗ |

| | |
|---------------------------------|--|
| Rollover | Hoán đổi 2 loại đồng tiền bằng tỷ giá. |
| Secondary Exchange Market (SEM) | Thị trường hối đoái thứ cấp (có hệ thống tỉ giá hối đoái kép) |
| Settlement | Hoán đổi thực của 2 đồng tiền |
| Soft Market | Thị trường yếu khi giá đột ngột giảm |
| Spot | Thị trường trao ngay |
| Spread | Sự khác nhau giữa giá bán và giá mua |
| Stop Loss Order | Lệnh giảm lỗ |
| Support Levels | Mức giá sàn mong đợi |
| Technical Trader (Chartist) | Người sử dụng biểu đồ, số liệu thị trường biến động trong quá khứ để dự đoán tương lai |
| Trader = Dealer = Merchant | Cá nhân mua bán các loại chứng khoán – tiền tệ |
| TUV Technical Analysis | Phân tích kỹ thuật dựa vào thị trường |
| Treasury General Account (TGA) | Tổng tài khoản ngân quỹ của ngân hàng trung ương Quốc gia |
| Two-Way Price | Giá 2 chiều |
| US Prime Rate | Giá thông báo của ngân hàng Mỹ |
| Undervaluation | Giá dưới giá trị thực |
| Value Date | Ngày thanh toán |
| Variation Margin | Số tiền cần thiết nạp vào tài khoản cho đủ Margin |
| Volatility (Vol) | Mức biến động giá |

XVII. Tìm hiểu về Pip và Lot

Bài học hôm nay của chúng ta sẽ có liên quan chút ít đến tính toán. Bạn đã được nghe qua về khái niệm "pips" và "lots" ? Bài này sẽ giúp bạn tìm hiểu chi tiết hơn cũng như cho bạn thấy "pips" và "lots" được tính toán như thế nào.

Hãy dành thời gian cho những điều cơ bản này trước. Bạn đừng vội giao dịch nếu như chưa cảm thấy thông suốt về những khái niệm này cũng như bạn cần hiểu rõ về cách tính lời (profit) và lỗ (loss)

o PIP là gì ?

Pip được hiểu là 1 bước giá nhỏ nhất. Nếu tỉ giá EUR/USD từ 1.2250 lên 1.2251, đó là giá đã lên 1 PIP. Bạn sẽ tính toán lời và lỗ dựa trên số pip.

Với mỗi cặp tiền khác nhau, giá trị 1 pip có thể khác nhau. Với mỗi cặp tiền mà USD đứng trước, cách tính như sau :

Đối với cặp USD/JPY, 1 pip bằng 0.01

USD/JPY: 119.90

.01 chia tỉ giá = giá trị 1 pip

.01 / 119.90 = 0.0000834

Con số có vẻ rất dài, đừng lo ngại, chúng ta sẽ nói về lot size sau, và bạn sẽ thấy nó đơn giản hơn..

USD/CHF: 1.5250

.0001 chia tỉ giá = giá trị 1 pip

.0001 / 1.5250 = 0.0000655

USD/CAD: 1.4890

.0001 chia tỉ giá = giá trị 1 pip

.0001 / 1.4890 = 0.00006715

Trong trường hợp USD đứng sau trong 1 cặp tiền, chúng ta sẽ phải tính thêm 1 bước

EUR/USD: 1.2200

.0001 chia tỉ giá = giá trị 1 pip

.0001 / 1.2200 = EUR 0.00008196

nhưng chúng ta cần đổi lại ra USD, vì thế chúng ta thêm 1 bước tính :

EUR x tỉ giá (EUR?USD)

0.00008196 x 1.2200 = 0.00009999

Được làm tròn lên thành 0.0001

GBP/USD: 1.7975

.0001 chia tỉ giá = giá trị 1 pip

.0001 / 1.7975 = GBP 0.0000556

Chúng ta đổi ra USD :

GBP x tỉ giá (GBP/USD)

0.0000556 x 1.7975 = 0.0000998

Được làm tròn lên thành 0.0001

Khi nhìn lại quy trình tính toán trên, bạn tự đặt câu hỏi : tôi phải làm tất cả các bước tính toán

này sao ?. Câu trả lời là KHÔNG. Hầu hết các sàn giao dịch sẽ làm việc này cho bạn. Bạn chỉ cần hiểu họ đã làm việc đó như thế nào mà thôi.

○ LOT là gì ?

Giao dịch Forex được thực hiện theo đơn vị LOT. 1 lot chuẩn có giá trị = 100 000 USD. Một lot mini có giá trị 10 000 USD. Như bạn đã biết, mỗi thay đổi nhỏ nhất của tỉ giá được đo bằng đơn vị pip, và để giao dịch tạo ra những khoản lợi/lỗ đáng kể, chúng ta cần giao dịch với một khối lượng tiền lớn.

Giả sử bạn giao dịch 1 lot có giá trị 100 000 USD. Chúng ta thử tính vài ví dụ xem khi giao dịch khối lượng 1 lot, thì 1 pip có giá trị thế nào

USD/JPY có tỉ giá 119.90

$(.01 / 119.90) \times \$100,000 = \8.34 mỗi pip

USD/CHF có tỉ giá 1.4555

$(.0001 / 1.4555) \times \$100,000 = \$6.87$ mỗi pip

Trong trường hợp USD đứng sau trong cặp tiền tệ, công thức có khác đi đôi chút.

EUR/USD có tỉ giá 1.1930

$(.0001 / 1.1930) \times \text{EUR } 100,000 = \text{EUR } 8.38 \times 1.1930 = \9.99734 làm tròn lên 10 usd / pip

GBP/USD có tỉ giá 1.8040

$(.0001 / 1.8040) \times \text{GBP } 100,000 = 5.54 \times 1.8040 = 9.99416$ làm tròn lên 10 usd/ pip

Mỗi sàn giao dịch có thể có những quy ước riêng cho việc tính giá trị 1 pip, bạn có thể liên hệ với sàn mình đang giao dịch để biết chính xác giá trị này.

○ Tính lời và lỗ như thế nào ?

Như vậy bạn đã biết giá trị của pip được tính thế nào, bây giờ bạn sẽ học cách tính lời và lỗ. Chúng ta mua USD và bán Francs Thụy Sĩ (BUY USD/CHF)

Tỉ giá đang là 1.4525/1.4530. Vì bạn mua nên sẽ mua tại mức giá 1.4530.

Bạn mua 1 lot 100 000 USD giá 1.4530

Vài giờ sau, tỉ giá lên đến 1.4550, bạn đã có lời và bạn quyết định thanh khoản giao dịch này.

Tỉ giá mới của USD/CHF là 1.4550/1.4555. Vì ngay từ đầu bạn đã vào lệnh mua, nên bây giờ khi bạn thanh khoản lệnh này, sẽ tương đương như bạn bán ra, vì thế giá bán khớp lệnh là 1.4550

Tỉ giá 1.4530 và 1.4550 chênh lệnh 0.0020 hay còn gọi là chênh lệch 20 pips

Sử dụng công thức mà chúng tôi đã cung cấp ở trên, bây giờ chúng ta có

$(.0001/1.4550) \times \$100,000 = \6.87 per pip x 20 pips = \$137.40

Hãy luôn nhớ khi bạn giao dịch vào và ra thị trường, bạn phải chịu thiệt thòi về chênh lệch giá mua/ bán. Khi bạn mua, bạn sử dụng giá ask, khi bạn sell, bạn sử dụng giá bid.

Như vậy khi bạn vào thị trường bằng lệnh Mua, bạn sẽ chịu thiệt spread ngay khi vào thị trường (giá trên biểu đồ + spread), nhưng đến khi ra thoát khỏi thị trường, bạn sẽ không phải trả spread nữa (ra đúng giá trên biểu đồ). Ngược lại, khi bạn vào thị trường bằng lệnh Bán, bạn sẽ không chịu thiệt spread lúc vào lệnh (vào đúng giá spread trên chart), nhưng khi thoát khỏi thị trường, bạn sẽ chịu thiệt spread (giá trên biểu đồ + spread).

○ Tỉ lệ đòn bẩy là gì ? (Leverage)

Chắc bạn đang thắc mắc, với một nhà đầu tư nhỏ như bạn, bạn đào đâu ra số tiền 100 000 USD để giao dịch 1 lot. Hãy tưởng tượng sàn giao dịch của bạn là 1 ngân hàng. Họ cho bạn vay 100 000 USD để mua tiền tệ và chỉ yêu cầu bạn đưa họ 1000 USD tiền đặt cọc. Quá tuyệt đến

mức khó tin đúng không ? Đó là sự thật vì Forex cho bạn sử dụng tỉ lệ đòn bẩy.

Lựa chọn sử dụng tỉ lệ đòn bẩy bao nhiêu phụ thuộc vào việc sàn giao dịch cho phép tỉ lệ nào cũng như bạn cảm thấy tỉ lệ bao nhiêu là phù hợp với bạn nhất.

Thông thường các sàn giao dịch yêu cầu bạn một số vốn tối thiểu để bắt đầu giao dịch. Họ cũng sẽ quyết định số tiền bạn cần đảm bảo trong tài khoản là bao nhiêu để có thể giao dịch 1 lot.

Ví dụ, với mỗi 1000 USD trong tài khoản, bạn được phép giao dịch 1 lot có giá trị 100 000 USD. Như vậy nếu bạn có 5000 USD trong tài khoản, bạn được cho phép giao dịch đến 500 000 USD (5 lots).

Số tiền ký quỹ cho mỗi lot sẽ khác nhau tùy theo quy định của từng sàn. Trong ví dụ trên, sàn giao dịch yêu cầu ký quỹ 1% (1:100). Điều đó có nghĩa là cho mỗi giao dịch trị giá 100 000 USD, bạn cần có trong tài khoản 1000 USD để đặt cọc.

○ Margin Call là gì ?

Trong trường hợp tiền trong tài khoản của bạn xuống dưới mức yêu cầu đặt cọc, sàn giao dịch sẽ tự động đóng 1 vài hoặc tất cả các lệnh bạn đang giao dịch. Điều này tránh việc tài khoản của bạn còn số âm nếu thị trường giao động ngược chiều với dự đoán của bạn quá xa.

Ví dụ 1 :

Bạn mở 1 tài khoản giao dịch chuẩn (không phải tài khoản giao dịch lot mini) với số tiền 2500 USD (thực ra đây là số tiền khá rủi ro cho việc giao dịch lot chuẩn). Bạn giao dịch 1 lệnh EUR/USD với số tiền ký quỹ đặt cọc 1000 USD. Khi bạn chưa vào thị trường, bạn có 2500 USD trong tài khoản, khi bắt đầu giao dịch 1 lot, tiền bạn đã đặt cọc cho 1 lot giao dịch đó là 1000 USD (used margin), như vậy tiền còn có thể đặt cọc tiếp cho các giao dịch tiếp theo là 1500 USD (usable margin)

Khi giao dịch của bạn bị lỗ xuống hết 1500 USD, bạn sẽ bị margin call (báo thiếu tiền ký quỹ).

Nhớ chắc chắn rằng bạn đã phân biệt rõ sự khác nhau giữa used margin và usable margin.

Nếu giá trị tài khoản của bạn (equity) rơi xuống gần hết usable margin vì giao dịch đang bị thua lỗ, bạn cần nạp thêm tiền vào tài khoản để tránh việc giao dịch của bạn sẽ tự động bị thanh khoản.

Vì vậy, khi bạn quyết định giao dịch gần ranh giới margin bắt buộc, bạn cần biết rõ chính sách của sàn giao dịch về số tiền cần ký quỹ.

Việc chọn mức ký quỹ bao nhiêu là một đề tài được tranh luận nhiều, cũng như có những ý kiến cho rằng sử dụng tỉ lệ đòn bẩy càng cao thì càng nguy hiểm. Tất cả phụ thuộc vào cá nhân nhà giao dịch.. Điều quan trọng bạn phải nhớ là cần hiểu về chính sách margin của sàn giao dịch trước khi bắt đầu cũng như hãy giao dịch với một tỉ lệ đòn bẩy mà bạn cảm thấy có thể chấp nhận được rủi ro của nó.

Tỉ lệ đòn bẩy thường được viết dưới dạng tỉ lệ : ví dụ 1:100, 1:200, 1:500. Cũng có một số sàn viết theo cách khác : 200:1 hoặc 100:1.

XVIII. Làm thế nào để lựa chọn sàn giao dịch tốt?

National Futures Association - <http://www.nfa.futures.org/>

Trước khi bắt đầu giao dịch thật sự, công việc đầu tiên của bạn là thiết lập 1 tài khoản với sàn giao dịch thông qua môi giới. Vậy thế nào là sàn giao dịch ? Nói 1 cách dễ hiểu đây là 1 công ty / tổ chức giúp bạn đặt lệnh mua bán với thị trường. Họ sẽ được hưởng lợi từ phí thiết lập tài khoản và phí giao dịch.

Bạn sẽ bị bối rối bởi rất nhiều công ty giao dịch hoạt động trực tuyến chào mời. Vì vậy để quyết định "chọn mặt gửi vàng" cho khoản tiền của mình, bạn cần bỏ chút thời gian công sức tìm hiểu thông tin về các công ty này, và nhờ đó bạn sẽ đánh giá chính xác hơn về lợi thế cũng như dịch vụ họ hỗ trợ cho bạn.

o Những quy định về sàn giao dịch Forex

Khi tìm một sàn phù hợp, bạn nên tìm những công ty đã được đăng kí. Forex về cơ bản là thị trường hoạt động tự do. Tuy nhiên, tại Mỹ và tại trung tâm tài chính lớn trên thế giới, các sàn giao dịch phải được đăng kí như là một Futures Commission Merchant (FCM) của tổ chức Commodity Futures Trading Commission (CFTC) và là thành viên của NFA.

U.S. Commodity Futures Trading Commission - <http://www.cftc.gov/>

Hoạt động của CFTC và NFA nhằm mục đích đảm bảo người giao dịch tránh mọi hoạt động gian lận, mách khoe, và các hành vi lừa gạt.

Bạn có thể kiểm tra xem công ty giao dịch của bạn đã đăng kí CFTC và là thành viên của NFA chưa bằng cách tìm hiểu thông tin công ty trên website của NFA <http://www.nfa.futures.org/> .

Tại Châu Âu, bạn cần kiểm tra các sàn giao dịch có thuộc tổ chức tài chính FSA <http://www.fsa.gov.uk/> . Đây là một tổ chức tài chính của Chính phủ Anh có quyền hạn và nhiệm vụ tương tự như NFA tại Mỹ.

Chúng tôi khuyên bạn nên chọn các công ty đã đăng kí và có những hoạt động giao dịch tư vấn hợp pháp. **Luôn nói không** với các công ty không là thành viên của NFA và FSA.

o Dịch vụ khách hàng

Forex là thị trường 24/24, và cần thiết phải có hỗ trợ 24/24! Bạn có thể liên lạc với hoạt động của công ty giao dịch bằng điện thoại, email, chat hay không? Họ có đủ kiến thức để trả lời câu hỏi của bạn không? Chất lượng phục vụ sẽ khác nhau tùy sàn giao dịch, nhưng bạn phải tìm hiểu chúng và sự hỗ trợ của chúng trước khi quyết định mở tài khoản.

Financial Services Authority - <http://www.fsa.gov.uk/>

o Một mẹo nhỏ dành cho bạn:

Lựa chọn một vài sàn giao dịch và gửi mail yêu cầu hỗ trợ, Bạn hãy xem bao lâu họ trả lời cho bạn và mức độ nhiệt tình của họ. Nếu bạn cảm thấy không phải chờ đợi lâu và vừa lòng với câu trả lời, bạn có thể tin tưởng làm việc với sàn giao dịch. Nhưng cũng nên chú ý, điều quan trọng là sự hỗ trợ của sàn khi bạn bắt đầu giao dịch chứ không phải trước khi giao dịch.

○ Phần mềm giao dịch:

Hầu hết, nhưng không phải tất cả các sàn giao dịch đều hỗ trợ bạn phần mềm giao dịch online hiệu quả. Nền tảng của phần mềm giao dịch là giúp bạn đặt lệnh mua bán được dễ dàng nhất. Vì vậy một phần mềm tốt rất quan trọng. Bạn nên chú ý đến phần mềm nào để sử dụng và thuận tiện nhất đối với bạn, nên thử trước thông qua tài khoản ảo đối với 1 vài sàn để lựa chọn được vừa ý nhất.

Chú ý đến chế độ hiển thị của phần mềm. Nó phải hỗ trợ bạn phương thức quan sát biến động tỉ giá, cập nhật nhanh chóng thông tin và hỗ trợ quản lý tiền cho bạn, cho phép bạn kiểm soát lợi nhuận/thua lỗ, mức kí quỹ và báo động khi bạn đến gần mức đóng tài khoản.

Hầu hết các sàn đều hoạt động trực tuyến, trên phần mềm Java hoặc phần mềm chuyên biệt giúp bạn cài đặt trên máy. Một số phần mềm còn hỗ trợ cá nhân hóa giúp bạn lựa chọn chế độ hiển thị tốt nhất. Bên cạnh đó việc download dễ dàng sẽ giúp bạn giao dịch trên bất kì đâu có thể kết nối Internet.

Phần mềm cài đặt sẽ giúp bạn cá nhân hóa, và khả năng cập nhật thông tin nhanh chóng hơn, hiệu quả hơn, tuy nhiên bạn phải cài đặt trên máy cá nhân của mình để lưu giữ thông tin. Những phần mềm Java lại có thể giúp bạn chơi trực tuyến trực tiếp trên mạng.

Xin nhắc lại, bạn phải lựa chọn phần mềm nào thuận tiện nhất và phù hợp với công việc hiện tại của mình.

○ Đường truyền Internet tốc độ cao

Thị trường Forex hoạt động liên tục và biến động từng giây, vì vậy bạn cần thông tin cập nhật dữ liệu liên tục để đưa ra quyết định kịp thời. Vì vậy hãy chắc rằng bạn đang có đường truyền Internet tốc độ cao và không gián đoạn. Nếu không, bạn có thể gặp trục trặc với giao dịch. Đường truyền Dial-up là không hiệu quả, và bạn phải đầu tư cho một máy tính tốt với đường truyền Internet tốc độ cao nếu bạn muốn chơi trong thị trường này.

○ Hỗ trợ tài khoản Mini

Hầu hết các sàn đều hỗ trợ các tài khoản mini nhỏ hơn 500\$. Đây là cách tốt nhất để bạn bắt đầu và thử nghiệm kĩ năng cũng như trình độ của bạn khi làm quen với Forex.

○ Các dịch vụ của sàn giao dịch

Trước khi lựa chọn sàn, bạn phải xem xét thật kĩ các yếu tố sau:

▪ Các loại cặp tiền tệ:

Bạn cần ít nhất 7 loại cặp tiền tệ chính sau: AUD, CAD, CHF, EUR, GBP, JPY, và USD

▪ Phí giao dịch:

Phí giao dịch được tính theo Pip. Phí cho giao dịch càng thấp, bạn càng có cơ hội kiếm nhiều lợi nhuận hơn. Nên so sánh điểm pip giữa các sàn với nhau, thông thường các sàn giao dịch tính từ 3-5 pips, khác nhau tùy cặp tiền tệ.

▪ **Mức kí quỹ:**

Mức kí quỹ cho 1 lot càng thấp (hay tỉ lệ sức bật càng cao), bạn càng có cơ hội đạt lợi nhuận khổng lồ và tất nhiên rủi ro càng lớn. Tỉ lệ sức bật thường là 1:100 tương đương mức kí quỹ 1% và hơn nữa. Tỉ lệ này càng cao , mức kí quỹ càng thấp thì sẽ càng có lợi khi mà bạn có trình độ giao dịch và mức quản lý rủi ro tốt.

XIX. Mở 1 tài khoản giao dịch

Bạn có thể mở tài khoản ảo để đánh giá trước rồi mới bắt đầu đăng kí tài khoản thật với sàn bạn thấy phù hợp nhất. Hãy cân nhắc lựa chọn chính xác và đừng ngại đặt câu hỏi với sàn về bất kì điều gì bạn cảm thấy băn khoăn.

Mở 1 tài khoản với sàn giao dịch gồm 4 bước chính:

1. Chọn tài khoản
2. Đăng kí
3. Kích hoạt tài khoản
4. Kiểm tra

○ **Chọn tài khoản**

Sàn giao dịch thường cung cấp cho bạn lựa chọn tài khoản cá nhân và tài khoản công ty. Bạn cũng có thể lựa chọn các hình thức mở tài khoản phù hợp với ngân sách của mình (tùy theo mỗi sàn có thể phân biệt hoặc không phân biệt từng loại tài khoản standard / mini / micro). Đối với nhiều cá nhân tài khoản mini là lựa chọn tốt nhất để giảm thiểu rủi ro và thực tập trước khi bắt đầu với tài khoản lớn. Những người giao dịch có kinh nghiệm có thể lựa chọn tài khoản giao dịch standard với tiền kí quỹ khoảng từ 2.500\$ đến 10.000\$

Một số sàn cung cấp cho bạn tài khoản ủy thác, người môi giới hoặc công ty sẽ giúp bạn đưa ra quyết định chơi. Điều này cũng tương tự như bạn ủy thác cho một quỹ đầu tư để họ kinh doanh cho bạn. Để mở 1 tài khoản ủy thác đôi khi sàn giao dịch yêu cầu bạn phải có 1 số tiền lớn 25,000\$ hoặc hơn và bạn phải chia sẻ lợi nhuận với người môi giới. Nhưng trên hết trước khi giao tài khoản cho người khác chơi bạn cũng cần có kiến thức để hiểu và xem họ làm gì và họ hoạt động như thế nào.

○ **Đăng kí:**

Bạn nên đọc kĩ hồ sơ đăng kí và điền vào các giấy tờ đầy đủ. Mỗi sàn giao dịch có một hồ sơ riêng và các hồ sơ này được đăng ký trực tuyến tại theo link cung cấp của sàn giao dịch
Tham khảo link đăng ký tài khoản và hướng dẫn chi tiết việc mở tài khoản tại đây
Các thông tin cá nhân mà bạn cần chuẩn bị để đăng ký bao gồm :

Họ và Tên

Địa chỉ

Email liên lạc

Số điện thoại

Đồng thời, bạn cần chuẩn bị các bản scan giấy tờ cá nhân để bổ sung vào hồ sơ của mình theo yêu cầu của sàn giao dịch :

Scan Passport (hoặc CMND)

Scan hóa đơn với tên của bạn in trên đó (giấy rút tiền tại Ngân hàng, hóa đơn tiền điện, điện thoại)

Tùy theo yêu cầu của mỗi sàn giao dịch mà bạn cần có thể có thêm các giấy tờ khác.

○ **Kích hoạt tài khoản:**

Sau khi đã điền các thông tin cá nhân cần thiết và các thông tin liên qua khác, bạn nhấn chuột để gửi đi. Những thông báo về việc quá trình kích hoạt tài khoản cũng như các quy định, cảnh báo ...của sàn giao dịch sẽ được gửi vào email của bạn.

Nếu chưa rõ phần nào trong mục đăng ký, bạn có thể liên lạc với sàn giao dịch hoặc người môi giới để có thể nhận được sự giúp đỡ.

○ **Kiểm tra**

Sau khi kích hoạt, hệ thống quản lý tài khoản của Sàn giao dịch sẽ kích hoạt và gửi về email của bạn các thông tin cần thiết. Bạn sẽ nhận được tên tài khoản (User Name) và mật mã (password) giúp bạn quản lý tài khoản của mình . Ngoài ra bạn cũng cần yêu cầu tìm hiểu cách thức rút tiền như thế nào.

Và bây giờ bạn có thể bắt đầu giao dịch. Đơn giản phải không?

Nhưng đợi 1 phút

Tôi đề nghị bạn dành thời gian tìm hiểu về Kiến thức giao dịch và Chiến thuật giao dịch trước khi bạn bắt đầu .

Tại sao? Bởi vì nếu không, bạn sẽ phải gánh chịu rủi ro rất cao , và có thể mất sạch tài khoản của mình.

Tôi không đảm bảo rằng sau khi bạn đọc xong Kiến thức giao dịch và Chiến thuật giao dịch, bạn có thể thu được lợi nhuận cao, nhưng trước hết bạn phải am hiểu các thông tin cần thiết hỗ trợ giao dịch của bạn và giảm thiểu rủi ro. Bạn chắc chắn sẽ thua ít hơn, và tự tin hơn với kỹ năng của mình để từng bước trở thành 1 chuyên gia trong lĩnh vực FOREX.

XX. Những điều cần biết trước khi tham gia giao dịch

Trước khi đi vào sâu hơn về các công cụ đánh giá thị trường, chúng tôi chân thành chia sẻ với bạn một số cảnh báo với mong muốn bạn nhìn rõ hơn về hoạt động giao dịch ngoại hối:

Tất cả người giao dịch, không trừ 1 ai, đều đã từng thua lỗ trong giao dịch. 90% người giao dịch thất bại trong những lần chơi đầu tiên, phần lớn do thiếu kế hoạch và kinh nghiệm, thiếu khả năng quản lý tiền và kiểm soát rủi ro.

Giao dịch ngoại hối không dành cho người thất nghiệp, người có thu nhập thấp, không có khả năng thanh toán chi phí. Bạn phải có ít nhất từ \$2500 – \$5000 trong tài khoản (mức thấp nhất mà các sàn giao dịch khuyến cáo với các tài khoản Standard) mà bạn có thể chấp nhận thua lỗ nếu bạn muốn thật sự tham gia thị trường Forex.

Thị trường giao dịch ngoại hối là thị trường phổ biến nhất đối với các chuyên gia, do qui mô khổng lồ, và do biến động mạnh mẽ của các khuynh hướng thị trường. Nhiều người chơi không thành công thường cho rằng mình thiếu may mắn, nhưng thật sự do họ thiếu tính kỉ luật để tuân thủ những nguyên tắc cần thiết trong giao dịch. Hầu hết mọi người đều không thể giữ cho

mình những qui định ngặt nghèo về giảm cân hay đến tập thể hình mỗi ngày. Nếu bạn cũng giống như họ, bạn có nghĩ bạn sẽ thành công với thị trường này?

Giao dịch ngoại hối không phải là trò chơi của những tay nghiệp dư và cũng không phải là con đường dễ dàng để thành công. Bạn không thể tạo được lợi nhuận khổng lồ nếu không chấp nhận khả năng rủi ro tương tự. Một chiến lược chơi tốt là lường trước được rủi ro và nâng cao hiệu suất thành công mỗi giao dịch. Một người giao dịch thành công phải có chiến lược chơi – trừ khi bạn muốn trở thành 1 người “cờ bạc” để giàu có !

○ **Giao dịch ngoại hối không phải là phương pháp làm giàu nhanh chóng!**

Kĩ năng giao dịch ngoại hối tốt đòi hỏi nhiều thời gian công sức mới rèn luyện được. Người giao dịch có kĩ năng tốt có thể và có tiềm năng cao để làm giàu từ lĩnh vực này. Tuy nhiên, cũng giống như các công việc và ngành nghề khác, thành công không thể đến trong 1 sớm 1 chiều.

Thị trường Forex không phải là “miếng bánh khổng lồ” như 1 số người vẫn thường hay ca tụng với bạn. Sự thật là đôi khi vẫn có những người giao dịch giàu kinh nghiệm vẫn gặp phải 1 số tình huống xấu dẫn đến thua lỗ. Không có con đường tắt nào trong thị trường này, và bạn phải chuẩn bị trước thời gian, công sức và kể cả thua lỗ trước khi trở thành 1 chuyên gia trong lĩnh vực này.

Chìa khóa của thành công không gì thay thế được sự đam mê và cần cù đối với việc nghiên cứu tìm hiểu thị trường Forex. Hãy thực tập kĩ lưỡng với tài khoản ảo trước khi bạn bắt đầu với tài khoản mini rồi mới đến tài khoản thật.

Và bạn đừng quá nôn nóng mở tài khoản thật trước khi bạn đã giao dịch thật tốt trên tài khoản ảo. Và nếu bạn không thể chờ đợi việc giao dịch trên tài khoản ảo thật tốt ít nhất 2 tháng, và nếu bạn không kiên nhẫn được, tốt nhất bạn nên chọn lĩnh vực kinh doanh khác.

○ **Tập trung vào 1 loại cặp tiền tệ chính**

Sẽ phức tạp nếu nghiên cứu quá nhiều cặp tiền tệ khi bạn mới bắt đầu chơi. Hãy chọn loại cặp tiền tệ nào có điểm spread ít nhất và độ dao động cao (như EUR/USD hay USD/JPY) để tập trung giao dịch trong thời gian đầu.

Bạn có thể là người thành công với giao dịch tiền tệ, nhưng cũng như những ngành kinh doanh khác, nó đòi hỏi sự đầu tư công sức, sự đam mê, 1 chút may mắn, khả năng phán đoán, và những quyết định đúng đắn.

○ **Làm sao để đặt lệnh mua hay bán?**

Trong các sàn giao dịch sử dụng hiện nay, Meta Trader 4 (MT4) là sàn giao dịch được sử dụng rộng rãi nhất. Để biết về cách sử dụng sàn giao dịch này, vui lòng xem hướng dẫn tại link sau :

Thuật ngữ “order” dùng để chỉ việc bạn nhập lệnh vào thị trường hay thoát ra khỏi thị trường. Hôm nay chúng ta sẽ bàn luận về các cách vào, ra thị trường.

▪ **Các loại lệnh cơ bản :**

Một số loại lệnh cơ bản mà tất cả các sàn giao dịch đều cung cấp, gồm loại lệnh sau :

Lệnh vào/ra thị trường ngay lập tức (Instant Execution)

▪ **Lệnh vào thị trường ngay :**

Đây là lệnh mua hay bán ngay giá hiện tại của thị trường. Ví dụ , EUR/USD có giá hiện tại là 1.2140. Nếu bạn muốn mua tại chính xác giá này, bạn có thể click BUY và lệnh yêu cầu của bạn sẽ được thực hiện ngay lập tức. Bạn ưng giá nào ? click và vào lệnh ngay tại giá đó.

▪ **Cách vào lệnh trên sàn Meta trader 4 :**

Chọn New Order hoặc double click vào tên cặp tiền trong bảng Market Watch hoặc nhấn F9 => bảng ORDER hiện ra

Trong "Symbol" : Chọn cặp tiền muốn giao dịch

Trong "Volume" chọn khối lượng muốn giao dịch

Trong "Stop Loss" và "Take Profit" : chọn mức giá lấy lợi nhuận và chặn lỗ, có thể không chọn mục này (Xem giải thích về Stop Loss và take Profit trong phần sau).

Trong "Type" chọn Instant Execution

Nếu muốn vào ngay lệnh Bán => bấm vào nút SELL màu đỏ

Nếu muốn vào ngay lệnh MUA => bấm vào nút BUY màu xanh

▪ **Lệnh thanh khoản ngay :**

Đây là lệnh để thanh khoản giao dịch ngay giá hiện tại. Ví dụ , bạn đang giao dịch EUR/USD và giá hiện tại trên thị trường là 1.2150. Nếu muốn thanh khoản thoát khỏi thị trường ngay tại mức giá này, bạn click CLOSE và giao dịch sẽ được thanh khoản ngay lập tức.

Cách thanh khoản giao dịch hiện tại trên sàn Meta Trader 4 :

Trong bảng Terminal đang hiển thị thông tin về giao dịch đang thực hiện . Double click vào thông số trong của giao dịch trong cột Price hoặc cột Profit

Trong bảng thông tin hiện ra : bấm vào nút CLOSE màu vàng

▪ **Các lệnh chờ vào thị trường : Pending order**

Đây là lệnh đặt sẵn để vào thị trường tại một mức giá xác định chưa có trong hiện tại , và bạn mong muốn sẽ xảy ra trong tương lai. Sử dụng Pending Order để đặt sẵn mức giá mong muốn sẽ vào lệnh (không phải giá hiện tại) . Khi nào thị trường chạm đến mức giá đặt sẵn, lệnh giao dịch sẽ tự động được khớp lệnh.

Giá xuống:

- Buy limit: Đặt lệnh mua khi giá xuống đến 1 mức mong muốn và bạn dự đoán sẽ tăng lại . Ví dụ : hiện tại EUR/USD đang ở mức giá 1.3950. Bạn dự đoán giá sẽ xuống đến 1.3920 rồi tăng lên lại, bạn sẽ đặt lệnh Buy Limit tại giá 1.3920

- **Sell stop**: Đặt lệnh bán khi giá xuống đến 1 mức mong muốn và bạn dự đoán sẽ tiếp tục xuống mạnh. Ví dụ : hiện tại EUR/USD đang ở mức giá 1.3950. Bạn dự đoán nếu giá xuống đến 1.3920 thì sẽ tiếp tục xuống mạnh sau đó, bạn sẽ đặt lệnh Sell Stop tại giá 1.3920

Giá lên:

- **Sell limit**: Đặt lệnh bán khi giá lên đến 1 mức mong muốn và bạn dự đoán sẽ xuống lại. Ví dụ : hiện tại EUR/USD đang ở mức giá 1.3950. Bạn dự đoán giá có thể lên đến 1.3970 rồi quay đầu đi xuống, bạn sẽ đặt lệnh Sell limit tại giá 1.3970

- **Buy stop**: Đặt lệnh mua khi giá lên đến 1 mức mong muốn và bạn dự đoán sẽ tiếp tục tăng mạnh. Ví dụ : hiện tại EUR/USD đang ở mức giá 1.3950. Bạn dự đoán nếu giá có thể lên đến 1.3970 thì sẽ tiếp tục lên mạnh sau đó, bạn sẽ đặt lệnh Buy stop tại giá 1.3970.

▪ **Cách đặt lệnh chờ / pending order trên sàn Meta Trader 4 :**

Chọn New Order hoặc double click vào tên cặp tiền trong bảng Market Watch hoặc nhấn F9 => bảng ORDER hiện ra

Trong "Symbol" : Chọn cặp tiền muốn giao dịch

Trong "Volume" chọn khối lượng muốn giao dịch

Trong "Stop Loss" và "Take Profit" : chọn mức giá lấy lợi nhuận và chặn lỗ, có thể không chọn mục này (Xem giải thích về Stop Loss và take Profit trong phần sau).

Trong mục "Type" đầu tiên : chọn PENDING ORDER

Trong mục "Type" thứ 2 : chọn loại lệnh (buy limit , sell limit, buy stop, sell stop ...)

Trong "at price" : chọn giá muốn khớp lệnh vào thị trường

Trong "Expiry" : chọn thời gian hủy lệnh, nếu không chọn mục này, lệnh sẽ chờ đến khi nào giá khớp lệnh.

Sau đó nhấn PLACE để đặt lệnh

▪ **Lệnh điều chỉnh 1 lệnh đã có sẵn (Modify Order)**

Lệnh điều chỉnh được áp dụng cho 1 lệnh đang giao dịch trên thị trường, dùng để thoát khỏi thị trường tại một mức giá xác định chưa có trong hiện tại .

▪ **Lệnh lấy lợi nhuận / Take profit**

Đây là lệnh đặt sẵn để khi giao dịch có lời, giao dịch sẽ tự động thanh khoản, chốt lời tại một mức giá định sẵn mà bạn mong muốn sẽ xảy ra trong tương lai.

Ví dụ : EUR/USD đang được giao dịch BUY ở giá hiện tại là 1.2050. Bạn muốn thanh khoản lấy lời khi giá chạm mức 1.2070. Bạn có thể ngồi trước màn hình vi tính, theo dõi và chờ đợi đến

Khi giá chạm mức này để bấm lệnh, nhưng có 1 cách khác, bạn có thể đặt lệnh lấy lợi nhuận (take profit) tự động tại mức giá 1.2070.

Sau khi đặt lệnh, bạn có thể thoải mái đi shopping hoặc ra hồ bơi thư giãn. Nếu giá lên đến 1.2070, sàn giao dịch sẽ tự động nhập lệnh tại giá này.

▪ Cách đặt lệnh Take Profit trên sàn Meta Trader 4 :

Trong bảng Terminal đang hiển thị thông tin về giao dịch đang thực hiện. Double click vào thông số trong của giao dịch trong cột T/P

Trong bảng thông tin hiện ra :

Trong "Type": hiển thị sẵn "Modify Order"

Trong "Take Profit" : nhập giá muốn lấy lợi nhuận

Khi nút Modify bên dưới hiện lên, bấm vào đó để nhập lệnh.

Lệnh chặn lỗ / Stop Loss

Lệnh chặn lỗ cũng là lệnh đặt trước để thoát ra tại một mức giá xác định nếu giá đi ngược dự đoán, tránh việc lỗ nặng quá mức chịu đựng của bạn. Lệnh chặn lỗ sẽ có hiệu lực cho đến khi giá chạm lệnh hoặc đến khi bạn hủy bỏ lệnh.

Ví dụ : bạn đang giao dịch BUY EUR/USD tại giá 1.2230. Để giới hạn số tiền có thể bị lỗ, bạn đặt lệnh chặn lỗ tại giá 1.2200. Điều này có nghĩa là nếu thị trường đi ngược hướng mong muốn của bạn và tỉ giá EUR/USD rơi xuống còn 1.2200. Sàn giao dịch sẽ tự động thanh khoản ngay tại mức giá này, và bạn bị lỗ 30 pips. Lệnh chặn lỗ sẽ rất hữu ích nếu bạn không muốn ngồi trước màn hình vi tính suốt ngày với nỗi lo sợ về số tiền bị lỗ.

Rất đơn giản, bạn đặt sẵn 1 lệnh chặn lỗ cho giao dịch của mình và có thể yên tâm đến câu lạc bộ dancing hoặc nhâm nhi ly café và tán gẫu bên bạn bè.

▪ Cách đặt lệnh Stop Loss trên sàn Meta Trader 4 :

Trong bảng Terminal đang hiển thị thông tin về giao dịch đang thực hiện . Double click vào thông số trong của giao dịch trong cột S/L

Trong bảng thông tin hiện ra :

Trong "Type": hiển thị sẵn "Modify Order"

Trong "Stop Loss" : nhập giá muốn chặn lỗ

Khi nút Modify bên dưới hiện lên, bấm vào đó để nhập lệnh.

Lúc này bạn đã hiểu rõ về các loại lệnh có thể đặt trên sàn giao dịch ? Bây giờ bạn hãy bỏ chút thời gian luyện tập ra vào lệnh để thử nghiệm và thuần thục với các lệnh này, nhưng nhớ là với

tài khoản ảo (demo) nhé. Khi nào cảm thấy thật sự nhuần nhuyễn, hãy áp dụng trên tài khoản thật .

▪ **Lệnh dời điểm cắt lỗ (Trailing stop)**

Một trailing stop là một dạng lệnh cắt lỗ được gắn vào một giao dịch và thay đổi theo biến động của tỷ giá.

Ta hãy xem ví dụ sau. Bạn quyết định bán USD/JPY tại 90.80, với một trailing stop của 20 pips. Điều này có nghĩa. Nếu giá đi xuống và chạm mức 90.50, trailing stop sẽ di chuyển stop loss của xuống đến 90.70.

Lưu ý rằng, điểm cắt lỗ của bạn sẽ có thể đứng yên nếu tỷ giá đi ngược lại với lệnh giao dịch của bạn. Quay trở lại ví dụ trên, với một trailing stop của 20 pips, Nếu USD/JPY chạm 90.50, stop loss di chuyển đến 90.70. Tuy nhiên nếu giá bất ngờ tăng lên đến 90.60, stop loss của bạn vẫn đứng tại vị trí 90.70.

Giao dịch của bạn sẽ vẫn mở nếu tỷ giá USD/JPY không ngược lại hướng với bạn 20 pips. Khi giá chạm trailing stop, điểm stop loss sẽ được kích hoạt và đóng lệnh giao dịch.

XXI. Thực tập demo để thành công

Bạn có thể mở một tài khoản demo miễn phí đối với hầu hết các sàn môi giới Forex. Những tài khoản ảo này đầy đủ các tính năng của một tài khoản thật.

Những tại sao nó lại miễn phí ?

Bạn nên giao dịch de mo cho đến khi bạn phát triển một hệ thống giao dịch có lời đủ vững chắc, trước khi bạn nghĩ về việc bắt đầu với tiền thật của mình.

Chúng tôi xin nhắc lại lần nữa – Bạn nên giao dịch de mo cho đến khi bạn phát triển một hệ thống giao dịch có lời đủ vững chắc, trước khi bạn nghĩ về việc bắt đầu với tiền thật của mình.

“Đừng đánh mất tiền của bạn”

Bây giờ , hãy đặt bàn tay của bạn lên vị trí trái tim và tự nhủ rằng :

“Tôi sẽ giao dịch de mo cho đến khi tôi phát triển một hệ thống giao dịch có lời đủ vững chắc, trước khi tôi giao dịch với tiền thật”

Bây giờ, hãy đặt ngón trỏ lên đầu và tự nhủ :

“Tôi là một người giao dịch forex sáng suốt và kiên nhẫn!”

Đừng mở một tài khoản giao dịch thật cho đến khi bạn chắc chắn có thể giao dịch có lời trên tài khoản demo.

Nếu bạn không thể đợi đến lúc bạn kiếm được lợi nhuận từ tài khoản demo, ít nhất hãy giao dịch demo khoảng 2 tháng. Ít nhất bạn cũng có thể giữ tài khoản khỏi việc mất tất cả tiền trong vòng 2 tháng, phải không? Nếu bạn không thể giữ tài khoản trong 2 tháng, vậy thì bạn chỉ nên tài trợ cho quỹ từ thiện yêu thích của bạn, hoặc cắt đứt tay mình.

Tập trung vào một cặp giao dịch chính.

Sẽ trở nên vô cùng phức tạp nếu theo dõi nhiều hơn 1 cặp tiền tệ khi bạn mới bắt đầu giao dịch. Hãy tập trung vào một cặp tiền chính, bởi vì chúng thanh khoản tốt nhất với spread thấp.

Bạn có thể là một nhà giao dịch forex thành công, nhưng cũng như trong các khía cạnh khác của cuộc sống, bạn sẽ cần làm việc chăm chỉ, cố gắng, một chút may mắn, sự nhạy cảm đối với thị trường rất nhiều quyết định sáng suốt.

XXII. Tự bảo vệ bạn trước khi bạn tự hại mình

Trước khi chúng ta đi sâu hơn, chúng tôi sẽ hứa thành thật 100% với bạn và kể cho bạn biết những điều sau trước khi bạn quyết định giao dịch tiền tệ.

1. Tất cả nhà giao dịch (chúng tôi muốn nói là Tất Cả) đều bị mất tiền trong giao dịch Forex

90 % nhà giao dịch bị thua lỗ, chủ yếu là do thiếu kế hoạch, đào tạo, kỷ luật, và có kế hoặc quản lý tiền yếu kém.

Nếu bạn ghét việc bị mất tiền hoặc bạn là người cầu toàn, bạn cũng sẽ có thời điểm khó khăn trong giao dịch bởi vì tất cả các nhà giao dịch đều thua lỗ một giao dịch tại một thời điểm nào đó.

2. Giao dịch Forex không dành cho người thất nghiệp, có thu nhập thấp, ngập trong nợ nần hoặc không có khả năng trả hóa đơn tiền điện của họ.

Bạn nên có ít nhất 10 000\$ vốn giao dịch (trong tài khoản mini) mà bạn có thể chấp nhận mất. Đừng trong mong bắt đầu một tài khoản với vài trăm dollar và mong nó biến thành khổng lồ.

Thị trường Forex là một trong những thị trường phổ biến nhất cho việc đầu cơ, do khối lượng lớn, tính thanh khoản, và xu hướng biến động của tiền tệ mạnh. Bạn sẽ nghĩ tất cả các nhà giao dịch trên thế giới sẽ kiếm lời to từ thị trường, nhưng thành công bị giới hạn với phần trăm rất nhỏ.

Vấn đề là rất nhiều nhà giao dịch đến với thị trường với hy vọng sai lầm kiếm số lượng lớn tiền, nhưng thực tế họ thiếu sự phương pháp rèn luyện cần có cho việc nghiên cứu thật sự nghệ thuật giao dịch. Hầu hết mọi người thường thiếu kỷ luật để tuân thủ chế độ ăn kiêng hay đi tập thể dục 3 lần một tuần.

Nếu bạn không thể làm điều đó, làm sao bạn nghĩ bạn sẽ thành công với một trong những thị trường tài chính khốc liệt nhất.

Giao dịch ngắn hạn không dành cho nghiệp dư, và nó rất hiếm khi là con đường làm giàu nhanh chóng. Bạn không thể kiếm một lợi nhuận khổng lồ mà không chấp nhận rủi ro khổng lồ.

Một chiến lược giao dịch có tiềm ẩn rủi ro lớn sẽ mang lại hiệu quả giao dịch trái ngược và thua lỗ nhanh chóng. Một nhà giao dịch bị như vậy có khi còn không có một chiến lược giao dịch – trừ khi bạn gọi cờ bạc là một chiến lược.

Giao dịch Forex không phải là một kế hoạch làm giàu cấp tốc

Giao dịch Forex là một kỹ năng mà cần có thời gian để học hỏi

Những nhà giao dịch có kỹ năng cao có thể kiếm tiền từ lĩnh vực này. Tuy nhiên, giống như các lĩnh vực công việc khác, thành công không thể vội vàng. Giao dịch Forex không phải là một miếng bánh.

Hãy suy nghĩ 1 chút, nếu dễ dàng như vậy, tất cả ai giao dịch forex sẽ trở thành triệu phú.

Sự thật là ngay cả những nhà chuyên gia với nhiều năm kinh nghiệm vẫn có khi thua lỗ.

Hãy ghi nhớ trong đầu bạn : không có đường tắt trong giao dịch forex.

Phải mất rất nhiều và rất nhiều luyện tập và kinh nghiệm để trở thành một chuyên gia giao dịch.

Không có gì khác thay thế cho sự làm việc chăm chỉ, luyện tập và siêng năng.

Thực hành giao dịch trên tài khoản demo cho đến khi bạn tìm ra một phương pháp mà bạn hiểu rõ, và có thể vận hành nó một cách thoải mái. Về cơ bản, hãy tìm ra cách làm việc của riêng bạn.