

"Tài liệu dễ hiểu nhất để bắt đầu mà bạn muốn tìm trên internet."

ID traderviet: 85quanghoa

Facebook/traderso1

Khóa học giao dịch Forex

Dành cho

Người mới

Bạn có biết?

- *Một khóa học tương tự có giá 100-300\$
- *Thông tin trong khóa học giao dịch forex ở đây giống hoặc thậm chí tốt hơn những gì đang được bán.
- *Đọc qua những gì tôi viết trong sách và nó bao gồm mọi thứ bạn cần để bắt đầu giao dịch forex.

RKay

Dịch và biên soạn bởi
Nguyễn Quang Hòa



Mục lục

Lời nói đầu.....	2
Khóa học giao dịch Forex Phần 1: Forex là gì?	2
Khóa học giao dịch forex Phần 2: Lịch sử thị trường Forex	11
Khóa học giao dịch Forex Phần 3: Nhà môi giới ngoại hối	12
Khóa học giao dịch Forex Phần 4: Thuật ngữ giao dịch Forex	15
Khóa học giao dịch Forex Phần 5: Các loại lệnh trong giao dịch Forex	25
Khóa học giao dịch Forex Phần 6: Cách tính lãi và lỗ	27
Khóa học giao dịch Forex Phần 7: Phân tích kỹ thuật	28
Khóa học giao dịch Forex Phần 8: Phân tích cơ bản là gì?	35

Khóa học giao dịch Forex Phần 9: Giao dịch hành động giá là gì?	40
Khóa học giao dịch Forex Phần 10: Phương thức giao dịch Forex.....	42
Khóa học giao dịch Forex Phần 11: Cách thực sự kiếm tiền trong giao dịch ngoại hối	44
Khóa học giao dịch forex Phần 12: Tâm lý của giao dịch ngoại hối.....	53

Lời nói đầu

Đây là một khóa học giao dịch ngoại hối miễn phí cho những người mới bắt đầu, những người chỉ muốn một nền giáo dục giao dịch ngoại hối trực tuyến để họ có thể bắt đầu giao dịch ngoại hối.

Đây không phải là một khóa học giao dịch ngoại hối toàn diện, nhưng nó bao gồm hầu hết những gì bạn cần biết để bắt đầu giao dịch ngoại hối.

Tin tốt là khóa học ngoại hối này sẽ không mất gì.

Có các trang web ngoại hối bán các khóa học giao dịch ngoại hối trực tuyến và bạn có thể bỏ ra \$ 100- \$ 300 trở lên để thanh toán cho các khóa học ngoại hối này.

Thông tin trong khóa học giao dịch ngoại hối này ở đây giống hoặc thậm chí tốt hơn những thông tin đang được bán để bạn thực sự có hai lựa chọn:

- Mua những khóa học ngoại hối đang được bán trực tuyến.
- Hoặc đọc qua những gì tôi đã có ở đây và nó bao gồm mọi thứ bạn cần để bắt đầu giao dịch ngoại hối.

Vào cuối khóa học giao dịch ngoại hối này, tôi hy vọng bạn có thể thể hiện sự đánh giá cao của mình bằng chia sẻ cho những người khác. Rkay

Chào mừng và bắt đầu thưởng thức thôi!

Khóa học giao dịch forex Phần 1: Forex là gì?

Forex chỉ đơn giản có nghĩa là Ngoại hối hoặc ngắn gọn "For – Ex". Thị trường Forex cũng có thể được gọi là những tên sau:

- Thị trường tiền tệ.
- Thị trường Fx.
- Thị trường ngoại hối.

Vậy giao dịch Forex là gì?

Giao dịch ngoại hối là khi bạn tham gia vào việc mua và bán tiền tệ.

Theo định nghĩa: giao dịch ngoại hối là hành động mua hoặc bán (trao đổi) tiền tệ với mục đích thực hiện giao dịch kinh doanh hoặc để đầu cơ (vì lợi nhuận).



Nhiều công ty ngày nay giao dịch với xuất nhập khẩu hàng hóa và dịch vụ.

Những loại công ty này phải giao dịch với các loại tiền tệ và tỷ giá hối đoái khác nhau do tính chất kinh doanh của họ. Họ đang tham gia vào phần kinh doanh của forex.

Sau đó, có một phần khác của forex, nhà đầu cơ. Nhà đầu cơ là những nhà giao dịch mua và bán tiền tệ với mục đích kiếm lợi nhuận từ thị trường ngoại hối nhỏ lẻ.

Chẳng hạn, nếu bạn dự đoán đồng euro tăng so với đô la Mỹ, bạn có thể đặt một lệnh mua cặp tiền tệ EURUSD và sau đó (hy vọng) bán EURUSD với giá cao hơn để kiếm lợi nhuận.

Nếu đồng đô la Mỹ không tăng như bạn dự đoán, bạn sẽ rơi vào tình trạng giao dịch thua lỗ.

Thị trường Forex được tạo ra như thế nào?

- Thị trường forex được tạo ra khi người mua và người bán cùng nhau trao đổi hoặc bán và mua tiền tệ.
- Cấu trúc của một thị trường ngoại hối được gọi là thị trường phi tập trung.
- Một thị trường phi tập trung đơn giản là không có địa điểm hoặc một sàn giao dịch trung tâm hoặc nơi giao dịch được kiểm soát.
- Một thị trường phi tập trung như forex là khác biệt và hoàn toàn trái ngược với thị trường tập trung như thị trường cổ phiếu. Trong thị trường cổ phiếu, bạn có những cái tên như: Sàn giao dịch chứng khoán New York, Sở giao dịch chứng khoán Úc, v.v ... Đây là những sàn giao dịch trung tâm nơi người mua và người bán phải trải qua để mua và bán.

Hãy để tôi tìm hiểu sâu hơn một chút về những điều này...

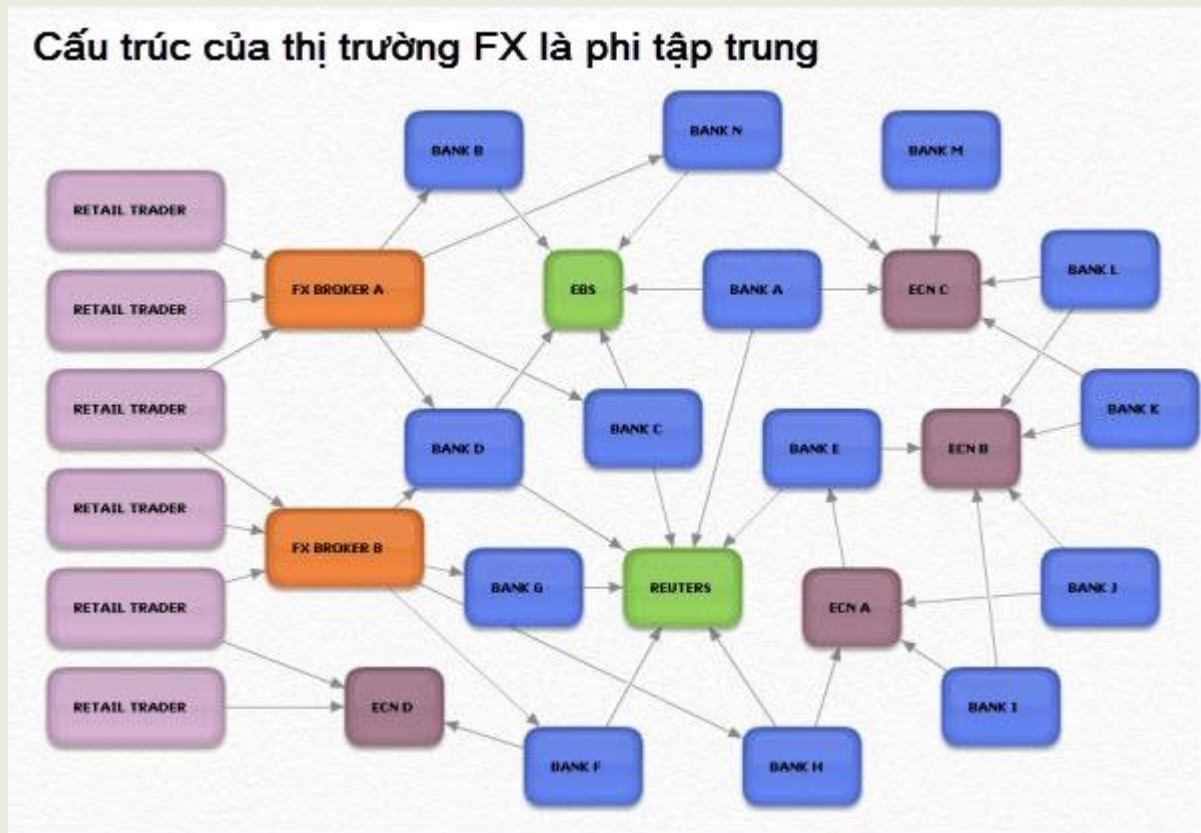
Cấu trúc thị trường Forex phi tập trung

Thị trường ngoại hối là một ví dụ về thị trường phi tập trung. Vậy thì giờ điều đó có nghĩa là gì?

Vâng, định nghĩa của một thị trường phi tập trung là thế này: *đó là một thị trường có cấu trúc được tạo thành từ nhiều mạng lưới cho phép các cá nhân, nhà đầu tư, ngân hàng và doanh nghiệp tạo ra một thị trường mà không cần một địa điểm tập trung.*

Công nghệ là động lực chính của thị trường phi tập trung bởi vì có thể nói rằng một thị trường phi tập trung là một thị trường kết nối với các thiết bị kỹ thuật khác nhau.

Xem biểu đồ dưới đây để cho bạn biết ý nghĩa của việc này:



3 lợi ích của thị trường phi tập trung

- Nhà đầu tư & nhà đầu cơ có quyền truy cập vào nhiều (nhiều lựa chọn) giá chào mua (bid) và giá chào bán (ask) thông qua công nghệ (internet).
- Giao dịch trực tiếp với các đại lý, ngân hàng, môi giới, nhà đầu tư khác với một trao đổi nhất định.
- Không có vị trí thực tế (vật lý)/ không có thị trường trung tâm để mua hoặc bán tiền tệ.

Cấu trúc của thị trường tập trung

Bây giờ, như đã đề cập trước đây, trong một thị trường tập trung, mọi thứ đều được kiểm soát bởi một sàn giao dịch trung tâm.

Một ví dụ thị trường tập trung sẽ là Sở giao dịch chứng khoán New York.

Cấu trúc của một thị trường tập trung như thị trường chứng khoán trông như thế này:



Với một thị trường tập trung, bạn không có lựa chọn nào khác ngoài việc đi qua một sàn giao dịch chứng khoán và vấn đề là: sàn giao dịch chứng khoán kiểm soát giá hay nói đúng hơn là giá có thể được thay đổi để có lợi cho thị trường chứng khoán.

Như thế nào?

Hãy để tôi cho bạn một ví dụ: Hãy nói rằng một ngày, những người bán một cổ phiếu cụ thể đang bán như điên.

Số lượng người bán vượt quá số lượng người mua. Vậy sàn giao dịch có thể làm gì?

Sàn giao dịch buộc phải thực hiện các đơn đặt hàng của người bán (khách hàng) và mua tất cả các cổ phiếu mà họ không thể bán cho phía người mua vì không đủ số lượng đó.

Sàn giao dịch có thể làm tăng chi phí giao dịch với mục đích ngăn chặn người bán tham gia vào thị trường và nó có thể thực hiện điều này bằng cách thao túng báo giá.

7 thành phần tham gia thị trường ngoại hối

Vậy ai tham gia thị trường ngoại hối? Vâng, người mua và người bán, phải không?

Err... vâng, nhưng những người mua và bán này là ai?

Ví dụ: nếu một doanh nghiệp ở Úc muốn mua ô tô từ Nhật Bản, Đô la Úc trước tiên phải được chuyển đổi sang Yên Nhật.

Tương tự, nếu bạn là khách du lịch từ Úc và bạn muốn đến Nhật Bản, bạn không thể mua bất cứ thứ gì ở Nhật Bản bằng đô la Úc, bạn phải đổi tất cả đô la sang yên bằng bất cứ tỷ giá hối đoái nào ở sân bay quốc tế hoặc khi bạn sử dụng thẻ tín dụng / thẻ ghi nợ của bạn tại Nhật Bản.

Bây giờ, nếu bạn đang đầu cơ trên thị trường tiền tệ, bạn có thể mua hoặc bán một loại tiền tệ với mục đích kiếm lợi nhuận.

Ví dụ, nếu bạn nghĩ rằng đồng đô la Mỹ sẽ tăng so với đô la Úc, thì bạn mua đô la Mỹ. Nếu giá tăng, bạn bán với giá cao hơn và kiếm được lợi nhuận.

Điều đó về cơ bản cách đầu cơ trên thị trường tiền tệ hoạt động.

Bây giờ hãy quay lại các câu hỏi chính: ai là người tham gia thị trường ngoại hối? Họ đây rồi:



1: Ngân hàng

Thị trường liên ngân hàng cho phép cả phần lớn các giao dịch Forex thương mại và cả số lượng lớn giao dịch đầu cơ mỗi ngày.

Hầu hết các ngân hàng lớn sẽ giao dịch hàng tỷ đô la hàng ngày.

Đôi khi, giao dịch như vậy được thực hiện thay mặt cho các khách hàng của ngân hàng.

Tuy nhiên, rất nhiều được thực hiện bởi các nhà giao dịch độc quyền đang giao dịch cho các ngân hàng.

2: Ngân hàng trung ương / Chính phủ

Ngân hàng trung ương quốc gia luôn đóng vai trò quan trọng trong thị trường ngoại hối.

Ngân hàng trung ương / chính phủ có thể gây ra sự tăng hoặc giảm giá trị tiền tệ của quốc gia họ bằng cách kiểm soát nguồn cung tiền và (hoặc) lãi suất.

Họ cũng có thể sử dụng dự trữ ngoại hối của mình để ổn định thị trường.

3: Các công ty

Các công ty cần thị trường ngoại hối để thanh toán hóa đơn hàng hóa và dịch vụ của họ từ nước ngoài trên thế giới và cũng để bán các sản phẩm và dịch vụ khác nhau của họ ở nước ngoài trên thế giới.

Một phần quan trọng của các hoạt động thị trường Fx hàng ngày là các công ty đang tìm cách trao đổi tiền tệ để có thể giao dịch với các quốc gia khác.

4: Các quỹ phòng hộ

Người ta ước tính rằng từ 70% đến 90% tất cả các giao dịch ngoại tệ về bản chất là rất đầu cơ.

Điều đó có nghĩa là người hoặc tổ chức đã mua hoặc bán một loại tiền nhất định không có kế hoạch nhận tiền như vậy; thay vào đó, giao dịch được thực hiện với mục đích duy nhất là đầu cơ chuyển động giá của loại tiền cụ thể đó.

5: Nhà đầu tư

Các công ty đầu tư quản lý danh mục đầu tư quan trọng cho khách hàng của họ luôn sử dụng cùng thị trường Forex này để tạo thuận lợi cho các giao dịch bằng chứng khoán nước ngoài.

Ví dụ, một nhà quản lý đầu tư đang kiểm soát một danh mục đầu tư vốn quốc tế cụ thể sẽ cần sử dụng thị trường Forex để mua và bán các cặp tiền tệ khác nhau để có thể thanh toán hóa đơn chứng khoán nước ngoài mà họ cần mua.

6: Cá nhân

Bạn đã bao giờ đi du lịch đến một quốc gia khác và đổi tiền nước của bạn sang một loại tiền tệ khác tại sân bay hoặc ngân hàng đích của bạn chưa?

Sau đó, bạn đã giao dịch trong thị trường ngoại hối phổ biến này. Những gì bạn đã làm là có một giao dịch ngoại hối đơn giản.

7: Nhà giao dịch Forex nhỏ lẻ

Ngành giao dịch Fx nhỏ lẻ đang mở rộng mỗi ngày với việc thành lập các nền tảng giao dịch Forex khác nhau và dễ dàng truy cập internet với họ.

Lý do tại sao các ngân hàng quan trọng trong giao dịch ngoại hối

Các ngân hàng đóng một vai trò rất quan trọng trong giao dịch FOREX.

Trên thực tế, hầu hết thị trường hoạt động chống lại các ngân hàng lớn hơn, các quỹ phòng hộ và những người chơi tiền lớn.

Các ngân hàng thương mại (như Deutsche Bank và Barclays) đóng góp thanh khoản cho thị trường Forex nhờ vào khối lượng giao dịch mà họ phục vụ mỗi ngày.

Bất kỳ giao dịch nào đại diện cho chuyển đổi ngoại tệ thay mặt cho khách hàng, nhu cầu của bạn trong khi một số được thực hiện bởi bảng giao dịch độc quyền của ngân hàng cho mục đích đầu cơ.

Điểm mấu chốt là chúng ta các nhà giao dịch Forex nhỏ lẻ là những con cá nhỏ so với những người chơi lớn hơn như các quỹ phòng hộ, ngân hàng thương mại và những người chơi lớn khác.

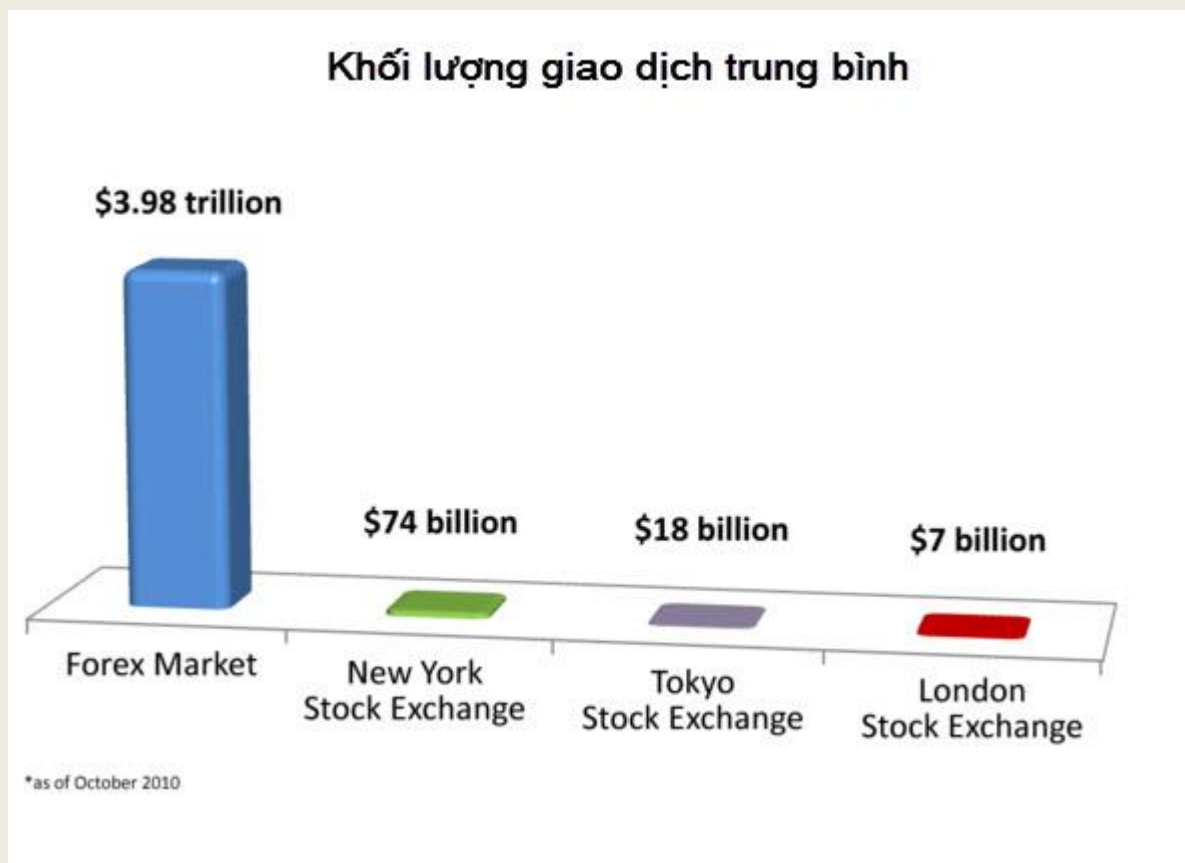
Chúng ta có thể kiếm lợi từ những động thái mà những người chơi lớn này gây ra trên thị trường bằng cách tìm sự phù hợp của chúng ta trên thị trường và giao dịch với kỷ luật.

Các nhà giao dịch Forex nhỏ lẻ luôn tiếp cận thị trường ngoại hối một cách gián tiếp thông qua ngân hàng hoặc nhà môi giới.

Thị trường ngoại hối so với thị trường chứng khoán

Bạn nghĩ thị trường ngoại hối lớn đến mức nào? Có nhỏ hơn thị trường chứng khoán không? Nếu bạn nghĩ như vậy, thì bạn đang bị nhầm lẫn nghiêm trọng.

Dưới đây, một biểu đồ thanh cho bạn ý tưởng về thị trường ngoại hối lớn như thế nào so với Sở giao dịch chứng khoán New York, London và Tokyo:



Như bạn có thể thấy ở trên, Thị trường ngoại hối là một người khổng lồ so với tất cả các thị trường chứng khoán trên thế giới cộng lại.

Chỉ riêng thị trường ngoại hối có doanh số trung bình hàng ngày khoảng 3,98 - 5 nghìn tỷ đô la.

Thời điểm mở cửa thị trường Forex

Thị trường ngoại hối luôn mở cửa 24 giờ một ngày, 5 ngày một tuần.

9 địa điểm được hiển thị dưới đây là các trung tâm giao dịch quan trọng trên thế giới vì hầu hết các giao dịch ngoại hối và hoặc đầu cơ diễn ra tại các trung tâm này (hoặc thông qua các trung tâm này):

- London,
- Zurich,
- Newyork,
- Tokyo
- Hồng Kông,
- Frankfurt,
- Singapore,
- Sydney,
- và Paris.

Phiên thị trường ngoại hối

Có ba phiên giao dịch thị trường ngoại hối chính (hoặc bạn có thể gọi đó là giờ thị trường ngoại hối)

- Phiên giao dịch London / Châu Âu
- Phiên giao dịch New York
- Và Phiên giao dịch châu Á (bao gồm Sydney, Hồng Kông, Tokyo)

Như bạn có thể thấy trên bảng dưới đây, có một chút vòng trong các phiên giao dịch thị trường ngoại hối. Thời gian đưa ra dưới đây là trong GMT.

PHIÊN THỊ TRƯỜNG FOREX																												
GMT																												
5	6	7	8	9	10	11	12	13	14	15	16	17	18	19	20	21	22	23	24	1	2	3	4					
		LONDON																										
							NEW YORK																					
																	SYDNEY											
																						TOKYO						

Điều này có nghĩa là thị trường ngoại hối theo mặt trời trên toàn thế giới

Khi London chuẩn bị vào buổi tối ở London và Châu Âu, Phiên giao dịch New York đã bắt đầu.

Khi New York ngủ, Phiên giao dịch Sydney và Tokyo bắt đầu cho một ngày.

10 lợi thế của giao dịch ngoại hối

Nhiều người né tránh thị trường ngoại hối, nghĩ rằng nó quá rủi ro hoặc họ đã quen nghĩ rằng giao dịch thị trường chứng khoán là cách tốt nhất để đầu tư.

Sự thiếu hiểu biết về thị trường ngoại hối của họ khiến họ lo sợ một thị trường dễ giao dịch hơn nhiều so với thị trường chứng khoán.

Với khối lượng giao dịch hàng ngày trên 3 nghìn tỷ đô la, không có gì đáng ngạc nhiên khi nhiều người quan tâm đến thị trường ngoại hối và khu vực tìm hiểu về nó để họ có kiến thức để giao dịch thành công.

Dưới đây là 10 lợi thế của giao dịch thị trường ngoại hối.

- **Giao dịch vào thời gian thuận tiện của riêng bạn**

Bởi vì thị trường ngoại hối mở cửa 24 giờ, 5 ngày một tuần, bạn có thể giao dịch sau khi giờ làm việc khi bạn ở nhà bạn. Bạn thấy đấy, không có tiếng chuông nào để mở trong thị trường Forex. Thật dễ dàng để tham gia giao dịch hoặc thoát giao dịch một cách thuận tiện từ Chủ nhật khoảng 5:00 pm EST đến thứ Sáu khoảng 4:00 pm EST.

- **Ít cập tiền hơn để giao dịch**

Bạn không cần phải quét và nghiên cứu hàng ngàn cổ phiếu như trên thị trường chứng khoán. Trong thị trường ngoại hối, chỉ có 5 cặp tiền tệ chính và ít nhất 15-20 khác bạn có thể xem xét các cơ hội giao dịch.

- **Dễ dàng truy cập**

Bạn có thể gửi ít nhất \$ 250 trong tài khoản giao dịch của mình tại nhiều nhà môi giới nhỏ lẻ và bắt đầu giao dịch cùng ngày trong hầu hết các trường hợp. Khả năng thực hiện các lệnh đặt đơn giản cho phép bạn giao dịch chỉ bằng một cú nhấp chuột.

- **Giao dịch ngoại hối từ bất cứ nơi nào trên thế giới.**

Có thể tự do giao dịch ở bất cứ nơi nào bạn thấy mình trên thế giới với máy tính xách tay và kết nối internet. Thậm chí, bạn có thể giao dịch trên điện thoại thông minh của mình.

- **Giao dịch miễn phí hoa hồng**

Nhiều nhà tạo lập thị trường bán lẻ cung cấp cho bạn chi phí trao đổi tổng thể thấp hơn mức bạn có thể nhận được từ hàng hóa và cổ phiếu.

- **Biến động tốt để kiếm lợi nhuận từ thị trường lên hoặc xuống**

Biến động tốt cho phép các nhà giao dịch kiếm lợi nhuận trong mọi điều kiện thị trường. Và cũng cung cấp cho các cơ hội giao dịch xác suất cao hàng tuần. Cũng không có bất kỳ sự thiên vị thị trường cấu trúc nào như những thiên vị mua đặc trưng cho thị trường chứng khoán.

- **Thị trường lớn nhất và thanh khoản nhất trên hành tinh**

Bạn có thể tham gia giao dịch vào và ra và sẽ không gặp vấn đề về thanh khoản khi thực hiện lệnh của bạn.

- **Nền tảng giao dịch được cung cấp bởi các nhà môi giới ngoại hối là miễn phí.**

Bạn không phải trả bất kỳ khoản phí thuê bao hàng tháng.

- **Thao túng thị trường hoặc giao dịch nội gián hầu như không xảy ra**

Tại sao? Bởi vì thị trường ngoại hối quá lớn đối với bất kỳ ai hoặc bất kỳ công ty nào có thể thao túng không giống như thị trường chứng khoán nơi nổi tiếng với giao dịch nội gián.

- **Chi phí giao dịch thấp**

So với thị trường chứng khoán, giao dịch ngoại hối có chi phí giao dịch thấp hơn.

Do đó, các nhà giao dịch ngoại hối được ưu đãi với cơ hội bình đẳng để kiếm lợi nhuận ở các thị trường tăng hoặc giảm.

5 Rủi ro giao dịch Forex

Giao dịch ngoại hối có rủi ro của nó. Nhiều người mạo hiểm vào thị trường ngoại hối chỉ nghĩ về phần thưởng trong khi bỏ qua các rủi ro liên quan.

Tất cả các khoản đầu tư mang rủi ro. Mức độ rủi ro có thể khác nhau dựa trên loại phương tiện đầu tư. Giao dịch ngoại hối do đó là như nhau, nó có rủi ro của nó.

Dưới đây là 5 rủi ro hàng đầu của giao dịch thị trường ngoại hối.

1. Bạn có thể mất hầu hết hoặc tất cả hoặc hầu hết tiền của bạn. Đừng bắt đầu giao dịch ngoại hối nếu số tiền bạn đang đặt trên đường là tiền tiết kiệm của bạn.
2. Forex là một công cụ có đòn bẩy, nếu bạn không biết cách xử lý đòn bẩy thì đó có thể là một thanh kiếm hai lưỡi, bạn có thể kiếm được rất nhiều tiền nhưng cũng có thể mất rất nhiều.
3. Các sự kiện kinh tế và chính trị có thể tác động đến thị trường tiền tệ khiến bạn chịu tổn thất lớn về giao dịch nếu bạn không có quy trình quản lý rủi ro thích hợp.
4. Vô tình, bạn có thể mở một tài khoản giao dịch ngoại hối với một nhà môi giới ngoại hối tinh ranh và có thể khó rút tiền của bạn từ lợi nhuận kiếm được. Tôi đề nghị, bạn luôn mở tài khoản giao dịch ngoại hối ở Úc, Anh và New Zealand. Những quốc gia này có các quy định thực sự mạnh mẽ để bảo vệ các quỹ của khách hàng.
5. Bạn trở thành kẻ thù tồi tệ nhất của riêng bạn. Thất bại trong việc học hỏi từ những sai lầm trong quá khứ cũng như không thực sự hiểu những gì nó cần để thành công trong ngoại hối, có thể khiến bạn thất vọng. Bạn thấy đấy, cần có thời gian để trở nên thành công trong giao dịch ngoại hối. Có rất nhiều tàu lượn siêu tốc cảm xúc tham gia và sau đó cũng có khía cạnh quản lý rủi ro của nó.

Điều quan trọng là bạn chấp nhận sự thật phũ phàng rằng bạn có thể mất tiền cho bất kỳ giao dịch nào bạn đặt nếu bạn thực sự nghiêm túc trong việc giao dịch thị trường Fx theo đúng cách.

Khóa học giao dịch forex Phần 2: Lịch sử thị trường Forex

Ok, tôi nói thật lòng, đây sẽ là nhàm chán khi tìm hiểu lịch sử của thị trường ngoại hối.

Nhưng nếu bạn muốn tăng kiến thức giao dịch ngoại hối, cảm ơn vì đã gắn bó.

Mỗi việc kinh doanh lớn có lịch sử của họ về cách mỗi người bắt đầu.

Do đó, điều quan trọng là phải có một số kiến thức cơ bản về lịch sử của thị trường ngoại hối mà bạn đang mạo hiểm, để bạn biết một chút về lý do tại sao thị trường ngoại hối tồn tại và làm thế nào nó đến đây.

Dưới đây là những phần quan trọng của Lịch sử thị trường Forex được tóm tắt.

Thời đại tiêu chuẩn vàng

- Một cái gì đó gọi là tiêu chuẩn vàng đã được thực hiện vào năm 1876. Tiêu chuẩn vàng chỉ đơn giản có nghĩa là tất cả các loại tiền giấy phải được hỗ trợ bởi vàng nguyên khối. Ý tưởng là để ổn định tiền tệ thế giới bằng cách chốt chúng vào giá vàng.
- Đó là một ý tưởng tốt nhưng những gì đã được dự đoán là thực tế là sau này, nó đã tạo ra các mô hình boom-bust. Đây là lý do chính để từ bỏ tiêu chuẩn vàng xung quanh sự khởi đầu của chiến tranh thế giới thứ hai. Tại sao? Bởi vì nhiều quốc gia sẽ chiến tranh và bắt đầu in rất nhiều tiền giấy (để trả cho những nỗ lực chiến tranh) vượt quá nguồn cung vàng của họ.
- Vàng mất tiêu chuẩn nhưng giá trị của nó như một nơi trú ẩn an toàn vẫn còn cho đến ngày nay.

Tiền tệ dự trữ cố định

- Thế giới sau đó đã quyết định có tỷ giá hối đoái cố định khiến đồng đô la Mỹ trở thành đồng tiền dự trữ chính và đó sẽ là đồng tiền duy nhất được hỗ trợ bởi vàng, điều này được hiểu là Bretton Woods System, xảy ra vào năm 1944.
- Hoa Kỳ tuyên bố sau đó vào năm 1971 rằng họ sẽ không còn đổi vàng lấy bất kỳ đô la Mỹ nào đang được giữ trong các dự trữ ngoại hối khác nhau, do đó, sự kết thúc của Hệ thống Bretton Woods.
- Bài viết này, giải thích chi tiết Làm thế nào hệ thống Bretton Woods bị sụp.
- Nhưng tóm lại, Hệ thống Bretton Woods đã sụp đổ vì trong thập niên 1960, Mỹ có chính sách tài khóa mở rộng, nghĩa là họ đã chi số tiền khổng lồ cho Chiến tranh ở Việt Nam, Cuộc đua không gian với Nga và cả Chi phí phúc lợi.
- Nói một cách đơn giản, chi tiêu ngoài tầm kiểm soát khiến đồng đô la Mỹ không phải là một loại tiền tệ dự trữ tốt, điều đó có nghĩa là Hệ thống Bretton Woods đã thất bại.

Hệ thống tiền tệ thả nổi

- Chính sự thất bại này của Hệ thống Bretton Woods cuối cùng đã dẫn đến sự chấp nhận toàn cầu về tỷ giá hối đoái thả nổi vào năm 1976.
- Tỷ giá hối đoái thả nổi đơn giản có nghĩa là tỷ giá hối đoái của một quốc gia nhiều loại tiền tệ phụ thuộc vào cung và cầu đối với loại tiền cụ thể đó so với loại tiền khác.
- Đây là sự khởi đầu của thị trường ngoại hối như ngày nay chúng ta biết nhưng vẫn còn một vấn đề lớn: nó đã ngay lập tức trở thành giao dịch điện tử rộng rãi và điện tử cho đến khoảng giữa những năm 1990.

Khóa học giao dịch Forex Phần 3: Nhà môi giới ngoại hối

- Môi giới ngoại hối là ai?
- Các nhà môi giới ngoại hối làm gì?
- Có bao nhiêu loại môi giới ngoại hối?

Chà, trong chương này, tôi sẽ trả lời một số câu hỏi và nhiều hơn nữa.

Nhà môi giới Forex là gì?

Vâng, các nhà môi giới ngoại hối là các công ty cung cấp cho các nhà giao dịch ngoại hối quyền truy cập vào một nền tảng giao dịch (như Metatrader 4) cho phép họ giao dịch thị trường tiền tệ.

Các nhà môi giới ngoại hối còn được gọi là:

- Môi giới giao dịch tiền tệ.
- Môi giới ngoại hối bán lẻ.
- Hoặc đơn giản là môi giới fx.

Hầu hết các nhà môi giới ngoại hối kiếm tiền từ chênh lệch giá chào mua-giá chào bán.

Để tôi cho bạn một ví dụ, một nhà môi giới ngoại hối nhỏ lẻ có thể mua euro với giá 1.5450 đô la Mỹ và đồng thời, bán euro với giá 1.5453 đô la Mỹ.

Do đó, chênh lệch (chênh lệch giữa giá chào mua và giá chào bán) trong trường hợp này là \$ 0.0003, hoặc 3 pips.

Nếu bạn là một nhà giao dịch ngoại hối cá nhân hoặc nhỏ lẻ, bạn không thể giao dịch thị trường ngoại hối mà không có nhà môi giới ngoại hối. Bạn cần chúng như phổi của bạn cần oxy.

Có hai loại môi giới ngoại hối chính:

Có hai loại môi giới ngoại hối chính và họ là:

- Nhà môi giới bàn giao dịch (DD).
- Nhà môi giới không có bàn giao dịch (NDD).

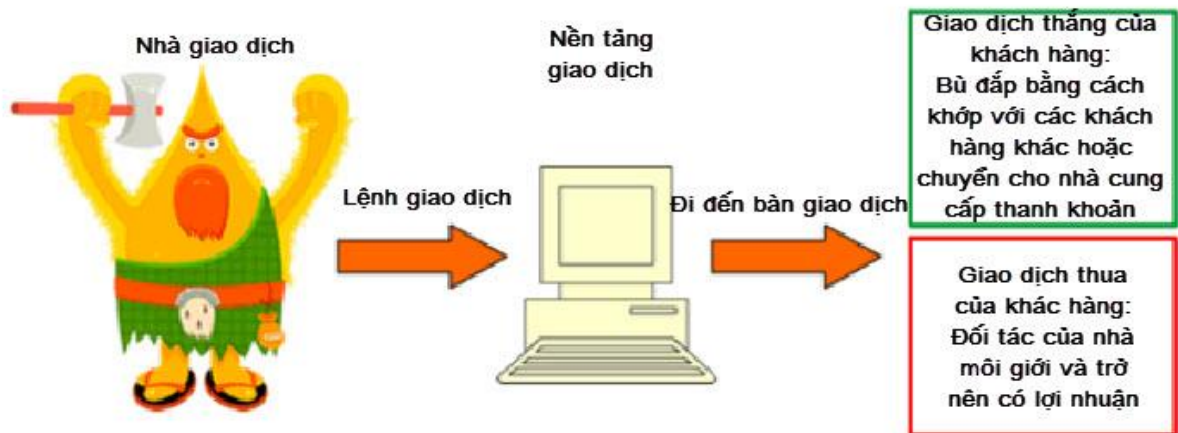
Vì vậy, sự khác biệt giữa một nhà môi giới DD và một nhà môi giới NDD là gì? Chà, tôi sẽ giải thích ngắn gọn...

Nhà môi giới Forex có bàn giao dịch

- Một nhà môi giới forex có bàn giao dịch kiếm tiền thông qua chênh lệch giá
- Nhà môi giới forex có bàn giao dịch cũng được gọi là nhà tạo lập thị trường bởi vì họ cung cấp cả báo giá mua và bán.
- Họ có thể chống lại bạn.

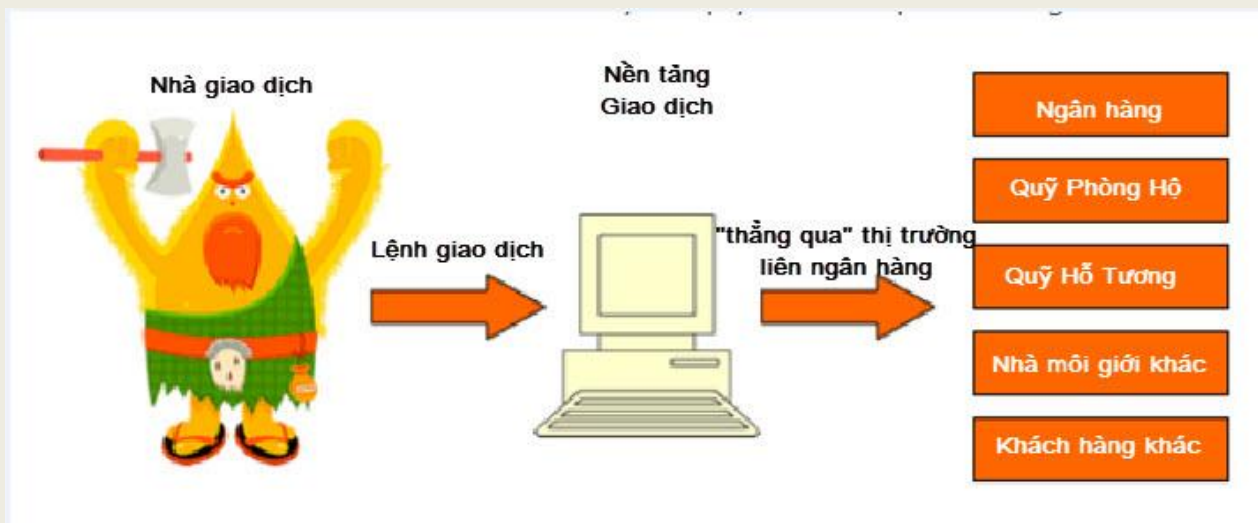
Vì các nhà tạo lập thị trường kiểm soát giá mà các lệnh được lấp đầy, nên cũng có rất ít rủi ro cho họ để thiết lập chênh lệch CỐ ĐỊNH (bạn sẽ hiểu tại sao điều này tốt hơn rất nhiều sau này). Ngoài ra khách hàng của các nhà môi giới bàn giao dịch không nhìn thấy lãi suất thị trường liên ngân hàng thực sự. Mặc dù vậy, đừng sợ hãi, sự cạnh tranh giữa các nhà môi giới rất gay gắt đến mức các mức giá mà các nhà môi giới giao dịch bàn đưa ra rất gần, nếu không nói là giống nhau, với lãi suất liên ngân hàng.

Giao dịch sử dụng một nhà môi giới bàn giao dịch về cơ bản hoạt động theo cách này:



Nhà môi giới Forex không có bàn giao dịch

- Đơn đặt hàng của khách hàng không được thông qua một bàn giao dịch.
- Họ không đứng về phía khác trong giao dịch của bạn.
- Họ chỉ cần liên kết đơn đặt hàng của bạn để các ngân hàng, nhà môi giới, quỹ phòng hộ khác có thể lấp đầy đơn hàng của bạn. Họ chỉ giống như một cây cầu.
- Họ có thể tính một khoản hoa hồng nhỏ hoặc tăng mức chênh lệch của họ một chút.
- Các nhà môi giới NDD có thể là nhà môi giới ngoại hối STP hoặc STP + ECN.



Một nhà môi giới STP là gì?

STP là viết tắt của Straight Through Process. Vì vậy, một nhà môi giới ngoại hối NDD STP nhận đơn đặt hàng của khách hàng và kết nối họ với các nhà cung cấp thanh khoản.

Vì họ có nhiều nhà cung cấp thanh khoản, mỗi nhà cung cấp sẽ báo giá chào mua và giá chào bán riêng.

Giả sử nhà môi giới NDD STP của bạn có ba nhà cung cấp thanh khoản khác nhau. Trong hệ thống của họ, họ sẽ thấy ba cặp giá chào mua và chào bán khác nhau.

	Chào mua	Chào bán
Thanh khoản từ nhà cung cấp A	1.2998	1.3001
Thanh khoản từ nhà cung cấp B	1.2999	1.3001
Thanh khoản từ nhà cung cấp C	1.3000	1.3002

Hệ thống của họ sau đó sắp xếp các giá chào mua và giá chào bán này và yết giá từ tốt nhất đến tồi tệ nhất. Trong trường hợp này, giá tốt nhất ở bên chào mua là 1.3000 (bạn muốn bán cao) và giá tốt nhất ở bên chào bán là 1.3001 (bạn muốn mua thấp). Giá chào mua / Giá chào bán hiện là 1.3000 / 1.3001.

Đoán xem cái gì? Đó không phải là yết giá bạn sẽ thấy trên nền tảng giao dịch của bạn.

Tại sao?

Nhà môi giới ngoại hối NDD STP của bạn không phải là một dịch vụ miễn phí.

Đó là một doanh nghiệp, nó cần phải kiếm tiền.

Họ đã gặp rắc rối khi nhận được tất cả các báo giá của nhà cung cấp thanh khoản này để mang chúng đến cho bạn và bạn có nghĩ rằng các NDD sẽ cung cấp miễn phí cho bạn không?

Vì vậy, những gì họ sẽ làm là tính một đánh dấu nhỏ.

Hầu hết các nhà môi giới ngoại hối STP có chênh lệch thay đổi vì họ phụ thuộc vào nhà cung cấp thanh khoản của họ.

Nhà môi giới ngoại hối ECN:

- Cho phép đơn đặt hàng của khách hàng của họ tương tác với đơn đặt hàng của những người tham gia khác (ngân hàng, quỹ phòng hộ, nhà môi giới khác).
- Các nhà môi giới ngoại hối ECN không có sự chênh lệch giá nhưng tính phí hoa hồng cho các giao dịch bạn thực hiện.
- ECN cũng cho phép khách hàng có quyền truy cập vào độ sâu của thị trường để bạn có thể biết các lệnh mua và bán ở đâu.

Khóa học giao dịch Forex Phần 4: Thuật ngữ giao dịch Forex



Giao dịch ngoại hối có các thuật ngữ riêng của nó. Những điều như:

- Spread (chênh lệch giá)
- lot and contracts (lot và hợp đồng)
- pip
- equity(vốn)
- leverage (đòn bẩy)
- margin
- stop loss(dừng lỗ)
- take profits(chốt lời)

Là một người quan tâm đến giao dịch ngoại hối, bạn phải hiểu ý nghĩa của chúng.

Bắt đầu nào...

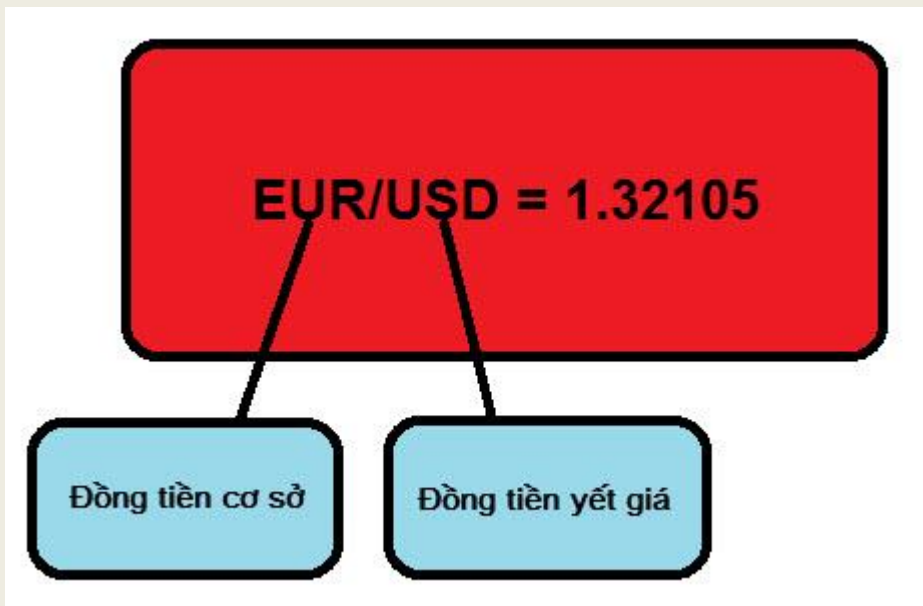
Yết giá (báo giá) tiền tệ là gì?

Tiền tệ luôn được yết giá theo cặp.

Hãy lấy ví dụ như USD / EUR là đô la Mỹ / euro. Sử dụng báo giá này, giá trị của một loại tiền tệ được xác định bằng cách so sánh với loại tiền tệ khác.

Hãy xem báo giá của EUR / USD = 1.32105 bên dưới

Nó có nghĩa là gì? Nó đơn giản có nghĩa là 1 Euro = 1.32105 Đô la Mỹ.



Đồng tiền cơ sở là gì?

Đồng tiền đầu tiên trong yết giá, nằm ở bên trái dấu gạch chéo trong cặp được gọi là đồng tiền cơ sở, trong trường hợp này ở trên, đó là Euro.

Trong khi loại tiền tệ thứ hai của cặp nằm ở bên phải dấu gạch chéo được gọi là đồng tiền yết giá hoặc báo giá, trong trường hợp này, đó là USD.

Đồng tiền yết giá là gì?

Đồng tiền thứ hai trong một báo giá ngoại hối được gọi là đồng tiền yết giá, trường hợp ở trên, đó là USD. Trong nền tảng giao dịch metatrader4 phổ biến, ở đây, một đồng tiền cơ sở và yết giá trông như thế này:



Tỷ giá hối đoái là gì?

Theo định nghĩa, tỷ giá hối đoái là giá tiền tệ mà bạn phải đổi một loại tiền tệ để có được một loại tiền tệ khác.

Nếu bạn bay từ Luân Đôn đến Manila (Philippines), bạn sẽ đổi Bảng Anh của mình sang Philippines, tại Nhà ga Quốc tế và số tiền bằng đồng Peso sẽ được trao cho bạn sẽ dựa trên tỷ giá hối đoái giữa hai người Quốc gia.



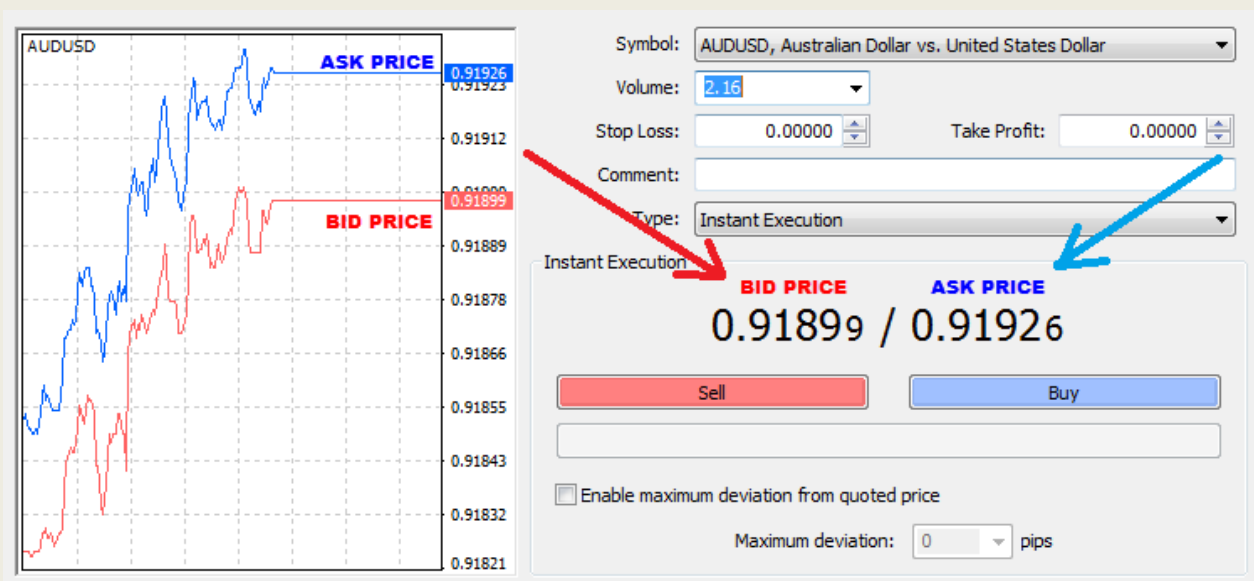
Giờ đây, những gì được đưa ra ở trên là một lời giải thích thực sự đơn giản mỗi ngày về tỷ giá hối đoái cho nhiều người bình thường, một số người thậm chí không biết rằng forex tồn tại.

Giá chào mua (bid price) là gì?

Giá mà thị trường chuẩn bị để mua một sản phẩm. Giá được yết hai chiều là Chào mua / Chào bán.

Trong giao dịch ngoại hối, Giá chào mua đại diện cho giá mà nhà giao dịch có thể bán loại tiền cơ sở, được hiển thị ở bên trái trong một cặp tiền tệ.

Ví dụ: trong báo giá/yết giá AUD / USD 0.9189 / 0.9192, loại tiền cơ sở là AUD và giá chào mua là 0.9189, nghĩa là bạn có thể bán một đô la Úc với giá 0.9189 đô la Mỹ.



Giá chào bán (ask price) là gì?

Giá mà thị trường được chuẩn bị để bán một sản phẩm.

Giá được yết hai chiều là Chào mua / Chào bán.

Trong giao dịch ngoại hối, Giá chào bán thể hiện mức giá mà nhà giao dịch có thể mua loại tiền cơ sở, được hiển thị bên phải theo cặp tiền tệ.

Ví dụ: trong báo giá USD / CHF 1.4527 / 1.4532, tiền tệ cơ sở là USD và giá chào bán là 1.4532, có nghĩa là bạn có thể mua một đô la Mỹ với giá 1.4532 franc Thụy Sĩ.

Một Pip là gì?

Một pip là mức tăng nhỏ nhất của chuyển động giá mà một cặp tiền tệ có thể thực hiện.



Chẳng hạn, 1 pip cho EUR / USD = 0.0001 và 1 pip cho USD / JPY = 0.01.

Một pip là số tiền nhỏ nhất mà báo giá tiền tệ có thể thay đổi và đối với các cặp liên quan đến đô la Mỹ, số tiền này thường là 0.0001 đô la.

Đôi khi nó có thể được gọi là 1/100 của 1% hoặc là một điểm cơ bản và điều này hoạt động như một tiêu chuẩn.

Có kích thước tiêu chuẩn này giúp các nhà đầu tư và nhà giao dịch biết họ đang gặp phải loại rủi ro nào để họ có thể tự bảo vệ mình khỏi bị thua lỗ giao dịch lớn.

Nếu một pip là 10 điểm cơ bản, điều này sẽ gây ra biến động cực đoan hơn trong các giá trị của các loại tiền tệ.

Cách tính giá trị Pip

Tôi sẽ cho bạn một ví dụ:

Hãy nói rằng USDJPY có tỷ giá hối đoái là 100.10. Bây giờ, hãy tính giá trị pip: $(0.01 / 100.10) \times 100,000 = 9.99$ đô la mỗi pip.

một số khác, nếu USD / CHF ở tỷ giá hối đoái 1.4555 thì đô la trên mỗi pip là bao nhiêu? Dưới đây, cách tính toán của nó: $(.0001 / 1.4555) \times 100,000 = \$ 6.87$ mỗi pip.

Đòn bẫy Forex là gì?

Để kiếm tiền từ những bước tăng giá nhỏ này, người ta cần giao dịch số lượng lớn hơn của một loại tiền tệ cụ thể để tạo ra bất kỳ lợi nhuận (hoặc lỗ) đáng kể nào.

Đây là nơi đòn bẩy ngoại hối đến.

Vì vậy, chúng ta cần biết bây giờ kích thước lot ảnh hưởng đến giá trị của một pip.

Hãy cùng làm việc với một số ví dụ:


Chúng ta sẽ cho rằng chúng ta đang sử dụng các lot tiêu chuẩn, kiểm soát 100,000 đơn vị mỗi lot.

Hãy để xem điều này ảnh hưởng đến giá trị của pip.

1) EUR / JPY với tỷ giá 100.50 ($0,01 / 100.50$) x 100,000 = 9.95 đô la mỗi pip

2) USD / CHF với tỷ giá 0.9190 ($.0001 / .9190$) x 100,000 = \$ 10.88 mỗi pip

Trong một cặp tiền tệ mà đồng đô la Mỹ là tiền tệ báo giá, một lot tiêu chuẩn sẽ luôn bằng 10 đô la mỗi pip và một mini lot sẽ bằng 1 đô la mỗi pip, trong khi một micro lot sẽ bằng 10 xu cho mỗi pip và một nano lot là một xu trên mỗi pip.



Bạn rất có thể đã nghe câu nói này:

Đòn bẩy là một thanh kiếm hai lưỡi

Điều này có nghĩa là trong giao dịch ngoại hối, bạn kiểm soát số tiền lớn với một khoản tiền gửi rất nhỏ, được gọi là ký quỹ.

Vì vậy, điều này thực sự có nghĩa là bạn có thể có tiền gửi trong tài khoản giao dịch ngoại hối của bạn thấp hơn toàn bộ giá trị của vị trí bạn đảm nhận.

Đòn bẩy trong giao dịch ngoại hối được biểu thị đơn giản dưới dạng tỷ lệ: 1: 1, 1: 50, 1: 100, 1: 200, 1: 400.

Để hiểu đầy đủ về khái niệm đòn bẩy, hãy xem bảng dưới đây:

Sức mạnh của đòn bẩy				
Đòn bẩy	Vốn đầu tư	Sức mua	Giá trị tiền của 1% lợi nhuận	ROI
2:1	\$1000	\$2000	\$20	2%
10:1	\$1000	\$10,000	\$100	10%
50:1	\$1000	\$50,000	\$500	50%
100:1	\$1000	\$100,000	\$1,000	100%
150:1	\$1000	\$150,000	\$1,500	150%
200:1	\$1000	\$200,000	\$2,000	200%

Vậy làm thế nào để bạn tính toán Đòn bẩy sau đó? Chà, đây là cách làm thế nào:

Đòn bẩy = Sức mua / Vốn đầu tư

Ví dụ: Nếu sức mua của bạn là 100.000 đô la và bạn có khoản tiền gửi 1.000 đô la trong tài khoản giao dịch ngoại hối, thì đòn bẩy của bạn là gì?

$\$ 100.000 / \$ 1000 = 100$. Đòn bẩy của bạn là 1: 100.

Vì vậy, bây giờ, hãy tìm hiểu sâu hơn về ý nghĩa của điều này khi bạn gửi \$ 1000 vào tài khoản giao dịch ngoại hối của mình:

Cứ mỗi 1 đô la bạn gửi, nhà môi giới sẽ cho bạn 100 đô la ký quỹ.

Vì vậy với 1000 đô la, nhà môi giới cung cấp cho bạn khoản tiền 100.000 đô la để giao dịch.

Vì vậy chỉ cần có 1.000 đô la, bạn kiểm soát 100.000 đô la cho mục đích giao dịch.

Đó là một lời giải thích đơn giản rất cơ bản về đòn bẩy ngoại hối và cách tính toán nó.

Đối với mỗi giao dịch bạn thực hiện, bạn nên biết chính xác số tiền bạn đang gặp rủi ro. Và số tiền mà bạn đang mạo hiểm để cho bạn một phần thưởng, nếu bạn mất nó? bạn không cần phải khóc vì nó.

Một điều khác bạn cũng cần hiểu là không phải tất cả giao dịch sẽ trở thành người chiến thắng. Vì vậy, kỳ vọng giao dịch sẽ thua lỗ là một phần của quá trình giao dịch ngoại hối.

Đòn bẩy là khả năng của một nhà giao dịch ảnh hưởng đến một hệ thống để đưa tài khoản của anh ta đến một vị trí lớn hơn tổng số tài khoản của anh ta.

Lấy ví dụ; nếu một nhà giao dịch có 2.000 đô la tiền ký quỹ trong tài khoản của mình và anh ta mở một vị trí 200.000 đô la, anh ta tận dụng tài khoản của mình gấp 100 lần, hoặc 100: 1. Nếu anh ta mở một vị trí 400.000 đô la với số tiền ký quỹ 2.000 đô la trong tài khoản ngoại hối của mình, đòn bẩy của anh ta sẽ là 200 lần, hoặc 200: 1.

Lưu ý rằng, việc tăng đòn bẩy tài khoản của bạn sẽ phóng to cả lãi và lỗ của bạn.

Nếu bạn muốn tính toán đòn bẩy bạn đã sử dụng, hãy chia tổng giá trị vị trí mở của bạn cho số dư của tổng số tiền ký quỹ trong tài khoản giao dịch của bạn.

Chẳng hạn, nếu bạn có 20.000 đô la tiền ký quỹ trong tài khoản của mình và sau đó bạn mở một lot tiêu chuẩn USD / CAD (200.000 đơn vị tiền tệ cơ bản) với giá 200.000 đô la, tỷ lệ đòn bẩy của bạn là 10: 1 (200.000 đô la / 20.000 đô la). Nếu bạn mở một lot tiêu chuẩn USD / JPY với giá 150.000 đô la (100.000 x USD / JPY 1.5000) thì đòn bẩy của bạn là 15: 1 (150.000 đô la / 10.000 đô la).

Ký quỹ ngoại hối là gì?

Ký quỹ ngoại hối là khoản tiền gửi cần thiết để mở giao dịch hoặc duy trì giao dịch.

Tiền ký quỹ có thể đang ở trạng thái “sử dụng” hoặc “rảnh rỗi”. (used and free)

Nó có nghĩa là gì?

Chà, một mức ký quỹ được sử dụng là số tiền cần thiết để duy trì giao dịch mở của bạn.

Tiền ký quỹ “rảnh rỗi” là số tiền có sẵn để bạn mở các giao dịch mới.

Hãy để tôi cho bạn một ví dụ đơn giản:

Nếu các nhà môi giới ngoại hối yêu cầu ký quỹ để đặt 1 lệnh (hợp đồng) tiêu chuẩn là 1.500 đô la thì điều đó chỉ có nghĩa là bạn thực sự phải có 1.500 đô la trong tài khoản giao dịch của mình trước khi bạn có thể mở giao dịch 1 lot tiêu chuẩn.

Bây giờ, giả sử rằng bạn đã đặt giao dịch bán và lợi nhuận của bạn hiện là \$ 1.500 và bạn chưa đóng giao dịch đó. Điều đó có nghĩa là bây giờ bạn có một khoản ký quỹ “rảnh rỗi” \$ 1.500 mà bạn có thể sử dụng số tiền ký quỹ miễn phí đó để mở một giao dịch khác. Vì vậy, bạn thực sự có thể có hai giao dịch chạy cùng một lúc.

Tuy nhiên, nếu tài khoản giao dịch của bạn dưới mức tối thiểu cần thiết để duy trì vị thế giao dịch mở trên thị trường, bạn sẽ nhận được một cuộc gọi ký quỹ từ nhà môi giới ngoại hối của mình, điều đó có nghĩa là bạn cần thêm nhiều tiền hơn vào tài khoản giao dịch của mình để duy trì vị thế giao dịch mở của mình hoặc nếu không, bạn phải đóng vị trí của bạn.

Nhiều lần, nhà môi giới ngoại hối sẽ đóng các vị trí mở của bạn nếu bạn có lệnh gọi ký quỹ và thực hiện bất kỳ hành động nào. Điều này được thực hiện để bảo vệ các nhà môi giới cũng như một phần của quy trình quản lý rủi ro của họ.

Chênh lệch giá (spread) là gì?

Sự khác biệt giữa báo giá bán và báo giá mua hoặc giá chào mua và giá chào bán.

Chẳng hạn, nếu báo giá GBP / USD là 1.3100 / 03, chênh lệch giá là chênh lệch giữa 1.3100 và 1.3103, hoặc 3 pips. Mặt khác để hòa vốn trên một giao dịch nhất định, một vị trí phải di chuyển theo hướng giao dịch theo số tiền bằng với mức chênh lệch đó.

Chiến lược giao dịch Forex là gì?

Định nghĩa về chiến lược giao dịch ngoại hối theo cách hiểu đơn giản là: đây là một bộ quy tắc giao dịch chỉ định nơi và khi nào nên mua một cặp tiền tệ, nơi nào và khi nào thoát khỏi một vị thế và cách quản lý rủi ro giao dịch của bạn.

Có rất nhiều chiến lược giao dịch Forex. Như bạn có thể thấy, tất cả chúng đều là các quy tắc cho bạn biết khi nào nên mua hoặc bán.

Tuy nhiên, có một số điều cơ bản về tìm hiểu biểu đồ giá mà bạn cần biết trước khi có thể tiến hành tìm hiểu bất kỳ một chiến lược chuyên sâu nào.

Phân tích cơ bản là gì?

Khi bạn phân tích tất cả các yếu tố kinh tế và chính trị thúc đẩy đồng tiền của nước này đưa ra quyết định giao dịch, đó được gọi là phân tích cơ bản.

Phân tích kỹ thuật là gì?

Khi bạn dựa vào biểu đồ giá để phân tích các cặp tiền tệ để đưa ra quyết định giao dịch thì đó là phân tích kỹ thuật. Phân tích kỹ thuật bao gồm các công cụ như chỉ báo ngoại hối, đường xu hướng, mức hỗ trợ và kháng cự, kênh giá, mức Fibonaci, v.v.

Dừng lỗ là gì?

Dừng lỗ thực sự là một lệnh mà bạn đặt ở một mức giá nhất định để tự động đưa bạn ra khỏi giao dịch. Đó là một chiến lược bảo vệ rủi ro để ngăn tài khoản giao dịch của bạn khỏi thua lỗ giao dịch hơn nữa nếu giá đi ngược lại bạn.

Long có nghĩa là gì?

Khi bạn Long có nghĩa là bạn đang mua thị trường và vì vậy bạn muốn thị trường tăng lên để sau đó bạn có thể bán lại vị thế của mình với giá cao hơn so với bạn đã mua.

Điều này có nghĩa là bạn đang mua đồng tiền đầu tiên và bán đồng tiền thứ hai trong cặp.

Vì vậy, nếu bạn mua EURUSD và sau đó, đồng euro tăng mạnh so với đô la Mỹ, bạn sẽ được hưởng một giao dịch có lợi nhuận.

Short có nghĩa là gì?

Khi bạn Short có nghĩa là bạn đang bán thị trường và vì vậy bạn muốn thị trường giảm để sau đó bạn có thể mua lại vị trí của mình với giá thấp hơn so với bạn bán.

Điều này có nghĩa là bạn đang bán đồng tiền cơ sở và mua đồng tiền thứ hai trong cặp.

Do đó, nếu bạn bán GBPUSD và sau đó đồng bảng Anh suy yếu so với đồng đô la Mỹ, bạn sẽ được hưởng một giao dịch có lợi nhuận.

Ý tưởng chính của giao dịch ngoại hối là mua thấp và bán cao hoặc bán cao và mua thấp. Tôi hiểu rằng có lẽ nghe hơi lạ với bạn vì bạn đang nghĩ về việc làm thế nào bạn có thể bán thứ gì đó mà bạn không sở hữu?

Trong thị trường Forex khi bạn bán một cặp tiền tệ, bạn sẽ tìm cách mua đồng tiền thứ hai của cặp tiền này và bán đồng tiền đầu tiên của cặp tiền này.

Tuy nhiên, trong trường hợp thị trường không phải là Forex, việc bán khống có vẻ hơi khó hiểu, giống như nếu bạn bán một mặt hàng hoặc cổ phiếu.

Ý tưởng chính ở đây là nhà môi giới của bạn cho bạn mượn hàng hóa hoặc cổ phiếu để bán và sau đó bạn phải mua lại sau đó để đóng giao dịch.

Vì không có gì giống như giao hàng thực tế, có thể bạn bán chứng khoán với nhà môi giới của mình đặc biệt là vì bạn sẽ 'trả lại cho nhà môi giới vào một ngày sau đó, có thể với giá thấp hơn.

Lot trong Forex là gì?

Tiền tệ là giao dịch với số lượng cụ thể được gọi là Lot trong thuật ngữ giao dịch ngoại hối.

Vì vậy, có Lot tiêu chuẩn, Mini Lot và micro lot.

Tất cả những điều này có nghĩa là gì?

Bạn có thể thấy ví dụ về từng loại bảng bên dưới và số lượng đơn vị chúng đại diện cho mỗi đơn vị:

Lot	Number of Units
Standard	100,000
Mini	10,000
Micro	1,000

- Điều này có nghĩa là với 1 lot tiêu chuẩn (hoặc hợp đồng) bạn giao dịch, bạn có 100.000 đơn vị.
- 1 Mini lot bạn giao dịch, bạn có 10.000 đơn vị.
- 1 micro-lot bạn giao dịch bạn có 1000 đơn vị.

Câu hỏi lớn là tại sao tất cả chúng đều là những con số lớn?

Vâng, đó là bởi vì khi một giá trị tiền tệ thay đổi, nó không di chuyển nhiều. Sự khác biệt về giá trị này được đo bằng Pips, một tỷ lệ rất nhỏ của đơn vị tiền tệ, do đó **BẠN CẦN** phải giao dịch số lượng lớn để thực sự tạo ra bất kỳ khoản lãi (hoặc) kha khá nào.

Hãy nói rằng USDJPY có thể chuyển từ 100.10 đến 100.20. Vì vậy, sự khác biệt trong di chuyển là \$ 0,0010. Đó không phải là 10 xu. (hay 10 pips = 100.20-100.10). Vậy bạn có thể kiếm tiền trên thị trường tiền tệ nếu bạn có những chuyển động như vậy hàng ngày không? Không! Nó quá khó!

Vì vậy, đó là lý do bạn cần rất nhiều đơn vị trong Lot để sau đó bạn có thể nhân số đó với sự thay đổi của Pips để kiếm được một khoản lãi hoặc lỗ kha khá.

Hợp đồng trong Forex là gì?

Một hợp đồng trong forex đơn giản có nghĩa tương tự như Lot.

Tỷ giá chéo là gì?

Tỷ giá chéo là tỷ giá hối đoái của hai cặp tiền tệ không liên quan đến đồng đô la Mỹ.

Đây là một vài ví dụ: EURGBP, EURJPY, GBPJPY, GBPCHF.

Khóa học giao dịch Forex Phần 5: Các loại lệnh trong giao dịch Forex

Bây giờ là lúc nói về cách kiểu lệnh đặt trong giao dịch.

Khi bạn thực hiện một giao dịch nhất định trên thị trường Forex, nó được gọi là giao dịch, có nhiều loại lệnh khác nhau và chúng có thể khác nhau giữa các nhà môi giới khác nhau.

Tất cả các nhà môi giới cung cấp một số loại lệnh đặt, các lệnh đặt đặc biệt khác không được cung cấp bởi tất cả các nhà môi giới trên nền tảng của họ, tuy nhiên, chúng ta sẽ đề cập đến tất cả trong đoạn tiếp theo:

Lệnh thị trường là gì?

Một lệnh thị trường có thể được giải thích là lệnh được đặt “tại thị trường ngoại hối”, và nó thực hiện ngay lập tức với mức giá tốt nhất.

Lệnh giới hạn là gì?

Một lệnh giới hạn được đặt để mua dưới giá thị trường fx hiện tại hoặc bán cao hơn giá thị trường fx hiện tại. Điều này có thể hơi khó hiểu lúc đầu, đây là lời giải thích:

Nếu EURUSD hiện đang giao dịch ở mức 1.3201 và bạn muốn bán thị trường nếu đạt 1.3251, bạn có thể đặt lệnh bán giới hạn và khi / nếu thị trường chạm 1.3251, nó sẽ lấp đầy lệnh bán của bạn.

Do đó, lệnh bán giới hạn được đặt TRÊN giá thị trường ngoại hối hiện tại.

Nếu bạn muốn mua EURUSD ở mức 1.3051 và thị trường đang giao dịch ở mức 1.3101, bạn sẽ đặt lệnh mua giới hạn ở mức 1.3051 và nếu thị trường đạt mức đó, nó sẽ tự động lấp đầy lệnh mua của bạn.

Do đó, lệnh mua giới hạn được đặt DƯỚI giá thị trường ngoại hối hiện tại.

Lệnh dừng là gì?

Lệnh dừng vào lệnh được đặt để mua cao hơn giá thị trường ngoại hối hiện tại hoặc bán dưới giá đó.

Ví dụ, nếu bạn muốn giao dịch mua và bạn muốn tham gia vào một điểm phá vỡ của vùng kháng cự, bạn sẽ đặt điểm dừng mua của bạn lên trên ngưỡng kháng cự, và nó sẽ được lấp đầy khi giá di chuyển lên lệnh dừng bạn đặt.

Điều ngược lại đúng với lệnh dừng bán nếu bạn muốn bán trên thị trường.

Lệnh dừng lỗ là gì?

Lệnh dừng lỗ là một loại lệnh được kết nối với giao dịch với mục đích duy nhất là ngăn ngừa tổn thất thêm trong trường hợp giá vượt quá mức mà bạn chỉ định.

Dừng lỗ có lẽ là thứ tự quan trọng nhất trong thị trường giao dịch Forex vì nó mang lại cho bạn khả năng kiểm soát rủi ro và hạn chế thua lỗ.

Lệnh này vẫn có hiệu lực cho đến khi vị trí của bạn được thanh lý hoặc bạn hủy hoặc sửa đổi lệnh dừng lỗ.

Lệnh dời mức dừng lỗ là gì?

Dời lệnh dừng lỗ là một loại lệnh được kết nối với giao dịch như lệnh dừng lỗ tiêu chuẩn, nhưng lệnh sẽ dời dừng lỗ hoặc “dời lệnh khi khi giao dịch hiện tại có lợi cho bạn”.

Thông thường, bạn có thể đặt dời mức dừng lỗ của mình thành một khoảng cách so với giá thị trường hiện tại, nó sẽ không bắt đầu di chuyển cho đến khi hoặc trừ khi giá di chuyển cao hơn khoảng cách bạn đã chỉ định.

Ví dụ: nếu bạn đặt điểm dừng 50 pips trên EURUSD, điểm dừng sẽ không di chuyển cho đến khi vị trí có lợi cho bạn chính xác bằng 51 pips, và sau đó điểm dừng chỉ có thể di chuyển lần nữa nếu thị trường di chuyển 51 pips trên mức dời lệnh dừng lỗ của bạn. Vì vậy, theo cách này bạn có thể khóa lợi nhuận khi thị trường di chuyển có lợi cho bạn.

Lệnh dời mức dừng lỗ được sử dụng tốt nhất, trong các thị trường ngoại hối có xu hướng mạnh.

Lệnh “giữ cho đến khi hủy” (GTC) là gì?

Nếu bạn đang sử dụng nền tảng giao dịch metatrader 4, bạn không cần phải lo lắng về lệnh GTC vì nó không tồn tại.

Giữ cho đến khi hủy (Good Till Canceled) chính xác như tên của nó có nghĩa là giữ lệnh cho đến khi bạn hủy lệnh. Nếu bạn đặt GTC, nó sẽ không hết hạn cho đến khi bạn hủy thủ công.

Hãy cẩn thận với điều này bởi vì bạn không muốn đặt GTC và quên nó chỉ để thị trường ngoại hối lấp đầy bạn sau một tháng ở vị trí tiêu cực.

Lệnh “giữ đến ngày” (GDD) là gì?

Trong nền tảng giao dịch metatrader 4, THE GFD không tồn tại.

Lệnh “giữ đến ngày” vẫn hoạt động trong thị trường fx cho đến hết ngày giao dịch. Trong thị trường Forex, ngày giao dịch kết thúc lúc 5:00 giờ EST hoặc giờ New York. Thời gian chính xác của một GFD hết

hạn có thể khác nhau từ các nhà môi giới khác nhau, vì vậy hãy đảm bảo luôn luôn kiểm tra với nhà môi giới của riêng bạn.

Khớp một lệnh và hủy lệnh còn lại (OCO) là gì?

Lệnh OCO là một cặp lệnh có điều kiện, trong đó khi một lệnh được khớp thì lệnh còn lại sẽ tự động bị hủy. Nó có thể bao gồm hai lệnh vào, hai lệnh dừng lỗ. Khi một lệnh được thực thi, lệnh kia sẽ bị hủy.

Vì vậy, nếu bạn muốn mua HOẶC bán EURUSD vì thực tế là bạn đang dự đoán một sự phá vỡ của giá khỏi hợp nhất/tích lũy nhưng bạn không biết thị trường sẽ phá vỡ theo hướng nào, bạn có thể đặt điểm mua và dừng lỗ trên mức hợp nhất và điểm bán với điểm dừng lỗ của bạn dưới mức hợp nhất.

Sau đó, nếu điểm vào lệnh mua được lấp đầy, chẳng hạn, lệnh bán và lệnh dừng lỗ được kết nối của nó sẽ bị hủy ngay lập tức. Đây là một lệnh rất tiện dụng để sử dụng khi bạn không chắc chắn về hướng đi của thị trường nhưng đang dự đoán một bước chuyển lớn.

Lệnh “một kích hoạt thì kích hoạt lệnh khác” (OTO)

Trong nền tảng giao dịch metatrader 4, lệnh OTO không tồn tại.

Lệnh này ngược lại với lệnh OCO ở trên, vì thay vì hủy lệnh khi một lệnh được lấp đầy, lệnh sẽ chỉ kích hoạt lệnh khác sau khi lệnh đầu tiên được kích hoạt.

Khóa học giao dịch Forex Phần 6: Cách tính lãi và lỗ

Bây giờ, hãy chuyển sang tính toán lãi lỗ trong ngoại hối:

Hãy sử dụng một cặp không có đô la Mỹ làm đồng tiền yết giá vì đây là những đồng tiền khó hơn:

1) Tỷ giá cho USD / CHF hiện được niêm yết ở mức 0.9191 / 0.9195.

Hãy nói rằng chúng tôi đang tìm cách bán USD / CHF, điều này có nghĩa là chúng tôi sẽ làm việc với giá “giá chào bán là 0.9191”, hoặc tỷ lệ mà thị trường chuẩn bị mua từ bạn.

2) Sau đó, bạn bán một lot tiêu chuẩn (100,000 đơn vị) với giá 0.9191

3) Một vài ngày sau, giá chuyển sang 0.9091 / 0.9095 và sau đó bạn quyết định lấy lợi nhuận của mình ở mức 96 pips, nhưng số tiền đó là bao nhiêu ??

4) Báo giá hiện tại cho cặp USD / CHF là 0.9091 / 0.9095. Vì bạn đang đóng giao dịch. Bạn thực tế đang làm việc với giá “chào mua” vì bạn muốn mua cặp tiền này để bù lại lệnh bán đã được bắt đầu trước đó. Vì vậy, vì giá “chào mua” hiện tại là 0.9095, đây là mức giá mà thị trường sẵn sàng bán cho bạn cặp tiền này, hoặc giá mà bạn có thể mua lại (vì ban đầu bạn đã bán nó).

5) Chênh lệch thực tế giữa giá bạn bán ở (0.9191) và giá bạn muốn mua lại (0.9095) là 0.0096, hoặc 96 pips.

6) nếu chúng ta sử dụng công thức từ trên, chúng ta có $(0.0001 / 0.9095) \times 100,000$ bằng 10.99 đô la cho mỗi pip $\times 96$ pips = 1055.04 đô la.

Đối với một cặp tiền tệ mà đô la Mỹ là loại tiền được yết giá, cách tính lãi hoặc lỗ khá đơn giản.

Bạn chỉ cần lấy số pips tăng hoặc giảm và nhân số đó với đô la trên mỗi pip bạn đang giao dịch, ở đây một ví dụ rõ ràng:

Giả sử bạn giao dịch cặp EURUSD và mua nó ở mức 1.3200 nhưng giá giảm xuống và chạm mức dừng lỗ của bạn tại 1.3100. Bạn chỉ mất 100 pips.

Nếu bạn đang giao dịch một lot tiêu chuẩn, bạn sẽ mất 1.000 đô la vì một cặp tiêu chuẩn có đô la Mỹ tiền báo giá (yết giá) bằng 10 đô la mỗi pip và 10 đô la x 100 pips trên mỗi pip tương đương với 1.000 đô la

Nếu bạn đã giao dịch 1 mini lot, bạn sẽ chỉ mất 100 đô la vì 1 cặp báo giá USD mini lot tương đương với 1 đô la mỗi pip và 1 đô la 100 pips = 100 đô la

Bạn cũng có thể sử dụng Máy tính Kích thước Vị trí Giao dịch Forex có nhiều trên internet.

Thường xuyên ghi nhớ: khi bạn tham gia giao dịch hoặc thoát khỏi giao dịch, bạn phải giao kèo với mức chênh lệch giá chào mua/ chào bán. Do đó, khi bạn mua một loại tiền tệ, bạn sẽ sử dụng giá chào mua (bid) và khi bạn bán một loại tiền tệ, bạn sử dụng giá chào bán (ask).

Khóa học giao dịch Forex Phần 7: Phân tích kỹ thuật

Trong chương này, bạn sẽ tìm hiểu về:

- Phân tích kỹ thuật.
- Những gì liên quan đến phân tích kỹ thuật.
- Các loại biểu đồ khác nhau mà bạn có thể sử dụng để phân tích kỹ thuật.
- Biểu đồ và mô hình nến forex.
- Xu hướng và giao dịch xu hướng.
- Mức hỗ trợ và kháng cự và giao dịch.
- Giao dịch đảo ngược xu hướng.
- Giao dịch khi giá nằm trong phạm vi ràng buộc.

Phân tích kỹ thuật trong Forex là gì?

Phân tích kỹ thuật trong forex chỉ đơn giản là nghiên cứu về chuyển động giá trên biểu đồ.

Vậy mục đích của phân tích kỹ thuật là gì?

Chà, nó được sử dụng để dự báo nếu giá sẽ tăng, giảm, tăng hay giảm dựa trên những gì bạn có thể nhìn thấy trên biểu đồ của mình và điều này có thể được thực hiện bằng cách nghiên cứu những gì đã xảy ra trong quá khứ cũng như những gì đang xảy ra trong quá khứ khung thời gian gần đây.

Các nhà phân tích kỹ thuật tin rằng giá cả chiếm tất cả các biến số của thị trường và nếu bạn muốn giao dịch, bạn không cần phải phân tích bất cứ điều gì khác.

Nếu bạn giao dịch bằng biểu đồ, thì bạn là một nhà phân tích kỹ thuật.

Vì vậy, nó có nghĩa là bạn không cần phải có một số kiến thức về phân tích cơ bản?

Vâng, có một số kiến thức cơ bản không phải là xấu nhưng nó không phải yêu cầu.

Bởi vì một nhà giao dịch kỹ thuật tìm kiếm các mẫu trên biểu đồ. Những mô hình này là những mô hình có thể lặp lại mà một khi chúng phát triển, nó mang lại cho người giao dịch kết quả có thể xảy ra trong đó giá sẽ được hưởng tới trong tương lai.

Dựa trên điều này, nhà giao dịch sau đó thực hiện một giao dịch.

Phân tích kỹ thuật, nói chung, là về nghiên cứu về những điều này:

- Tìm kiếm xu hướng.
- Tìm các mức hỗ trợ và kháng cự trong đó giá có khả năng di chuyển đến / từ.
- Và học cách đọc những gì đang xảy ra trên biểu đồ của bạn dựa trên nền.

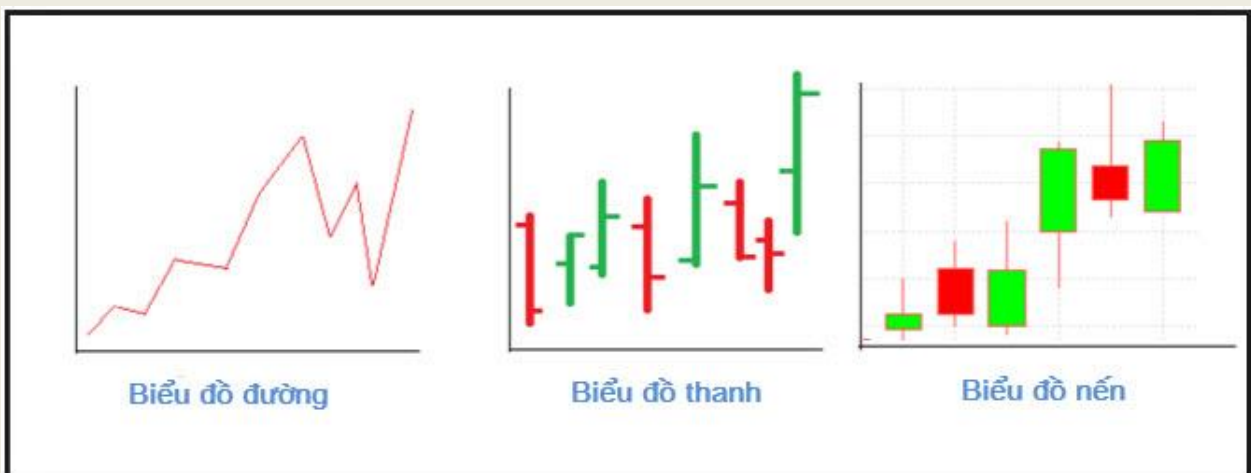
Phân tích kỹ thuật không thực sự là một khoa học chính xác. Đó là một nghệ thuật nhiều hơn.

Thật vậy, phần lớn khóa học giao dịch hành động giá của tôi được xây dựng xung quanh việc học cách nhận biết và giao dịch thiết lập hành động giá.

Hành động giá là nền tảng của phân tích kỹ thuật.

3 loại biểu đồ

Có 3 loại biểu đồ giá chính sử dụng phân tích kỹ thuật, chúng là:



Biểu đồ mà tôi sử dụng tất cả thời gian là biểu đồ nến.

Biểu đồ đường

Biểu đồ đường rất tốt trong việc cung cấp cho bạn cái nhìn nhanh về xu hướng thị trường chung cũng như các mức hỗ trợ và kháng cự.

Chúng không thực tế để đánh đổi vì bạn có thể nhìn thấy các thanh giá khác nhau, nhưng nếu bạn muốn xem xu hướng của thị trường một cách rõ ràng, thỉnh thoảng bạn nên kiểm tra biểu đồ đường của thị trường bạn đã chọn.

Biểu đồ đường được tạo bằng cách kết nối một đường từ những mức giá của trong thời kỳ nó có thể là giá mở, đóng, cao, thấp.

Cho đến nay, các biểu đồ đường biểu thị một kết nối những mức giá đóng cửa là hữu ích nhất và được sử dụng phổ biến nhất; điều này là do giá đóng cửa của một thị trường được coi là quan trọng nhất vì nó xác định ai là người chiến thắng trong cuộc chiến giữa tăng và giảm trong thời gian đó.

Hãy cùng xem xét một ví dụ về biểu đồ đường 4 giờ của EURUSD:

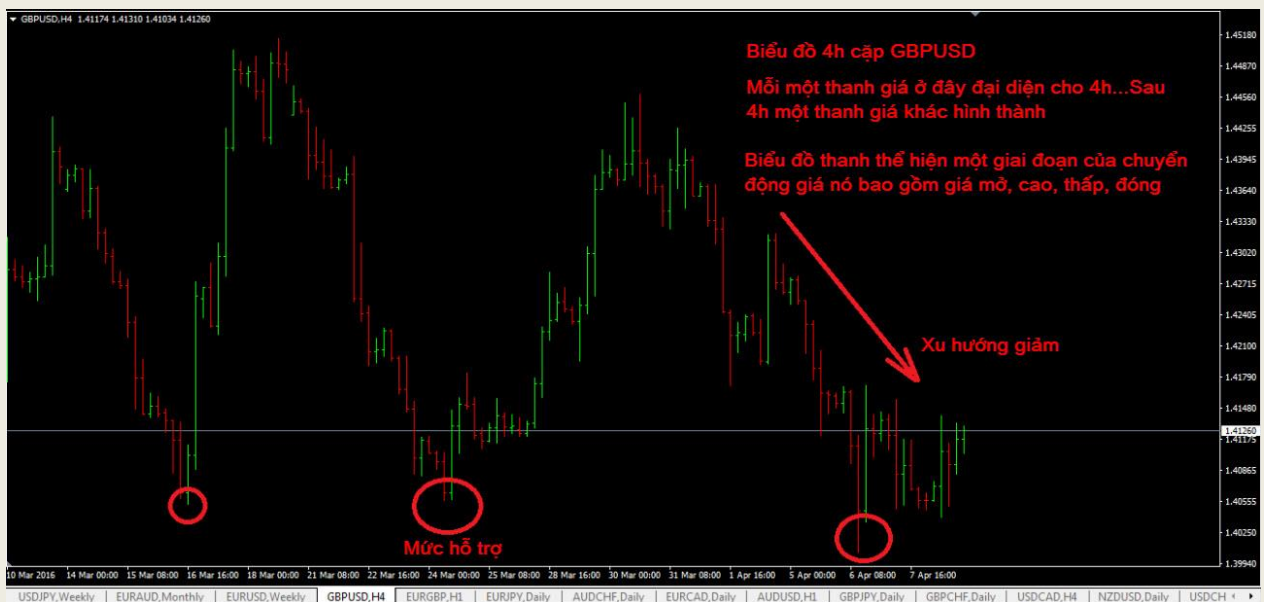


Biểu đồ thanh

Một biểu đồ thanh cho chúng ta biết thanh giá cho mỗi thời kỳ. Vì vậy, nếu bạn đang xem biểu đồ hàng ngày, bạn sẽ thấy một thanh giá cho mỗi ngày, biểu đồ 4 giờ sẽ hiển thị cho bạn một thanh giá cho mỗi chu kỳ 4 giờ, v.v.

Một thanh giá riêng lẻ cung cấp cho chúng ta 4 thông tin mà chúng tôi có thể sử dụng để đưa ra quyết định giao dịch của mình: Mở, cao, đóng và thấp; bạn sẽ hiếm khi thấy các biểu đồ thanh được gọi là biểu đồ OHLC (biểu đồ mở, cao, thấp, đóng).

Ở đây, một ví dụ của biểu đồ EURUSD tương tự, chúng ta đã sử dụng cho mẫu biểu đồ đường nhưng là biểu đồ thanh:



Biểu đồ nến

Biểu đồ nến hiển thị thông tin tương đương dưới dạng biểu đồ thanh nhưng ở định dạng đồ họa cũng rất thú vị khi xem xét.

Biểu đồ nến cho biết mức cao và thấp của thời gian đã cho giống như biểu đồ thanh, với một đường thẳng đứng. Đường dọc trên cùng được mô tả là bóng trên trong khi đường dọc phía dưới được đặt tên là bóng dưới; bạn cũng có thể thấy các bóng trên và dưới được gọi là “bác”.

Sự khác biệt chính nằm ở cách biểu đồ nến hiển thị giá mở và đóng cửa.

Khối lớn ở trung tâm của nến cho biết tỷ lệ giữa giá mở và giá đóng cửa. Theo truyền thống, khối được gọi là một “cơ thể thực”.

Thân nến lúc ban đầu thường có màu sẫm khi giá đóng cửa thấp hơn giá mở cửa và nếu thân nến bị bỏ trống hoặc thường có màu sáng hơn khi giá đóng cửa cao hơn giá mở cửa.

Ví dụ: nếu thân nến có màu trắng hoặc màu sáng khác thì phần trên của thân nến biểu thị giá đóng và phần dưới của thân nến biểu thị giá mở.

Nếu thân là màu đen hoặc màu tối khác, phần trên của thân nến biểu thị giá mở và phần dưới biểu thị giá đóng (tôi đã sử dụng từ này vì bạn có thể tạo thân nến theo bất kỳ màu nào bạn muốn).

Tất cả điều này sẽ trở nên rõ ràng với một minh họa:



Nến tăng giá là những nến màu xanh (đóng cao hơn mở) và nến giảm giá là những nến màu đỏ (đóng thấp hơn mở):

Biểu đồ Candlestick là biểu đồ phổ biến nhất trong cả ba biểu đồ chính và do đó, chúng là loại bạn sẽ thường thấy khi giao dịch và chúng cũng là loại tôi khuyên bạn nên sử dụng khi nghiên cứu và giao dịch với chiến lược hành động giá.

Biểu đồ và mô hình nến Forex

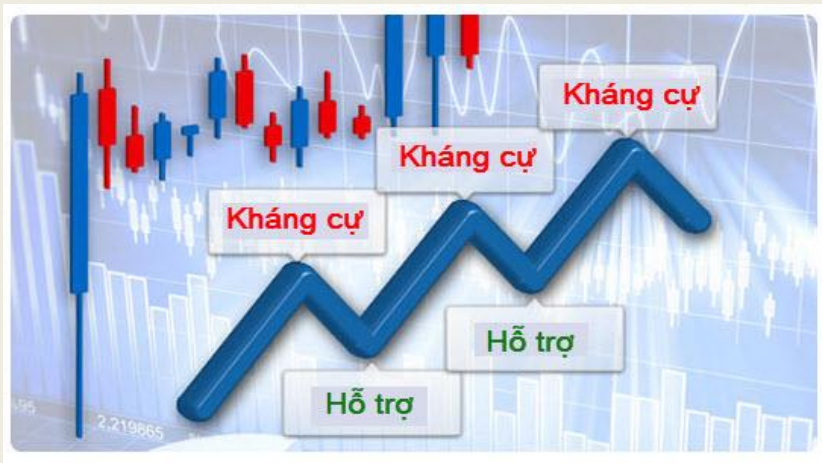
Để bạn học cách giao dịch với hành động giá, bạn cần biết các loại nến và mô hình nến khác nhau.

Có rất nhiều loại nến cũng như các mô hình khác nhau, nhưng bạn thực sự không cần phải biết tất cả. Tất cả bạn cần làm là tìm một hoặc hai mô hình mà bạn thích và hiểu được chúng và giao dịch chúng.

Dưới đây là một số tài nguyên để bạn đọc thêm (có ở phần bonus) liên quan đến các mô hình nến:

- Tôi viết về 10 mẫu nến forex hàng đầu mà mọi nhà giao dịch cần biết.
- Tôi cũng đã viết về mô hình nến doji.

Các mức hỗ trợ và kháng cự



Các mức Hỗ trợ được tạo ra khi thị trường dao động cao hơn.

Vì vậy, nếu một thị trường đang giảm thấp hơn và sau đó nó thay đổi hướng và bắt đầu di chuyển cao hơn, thì nó đã tạo ra một mức hỗ trợ hoặc thoát khỏi mức hỗ trợ chính thức hiện có.

Các mức kháng cự được hình thành khi thị trường quay đầu thấp hơn.

Vì vậy, nếu một thị trường đang tăng cao hơn, và sau đó nó đổi hướng và bắt đầu di chuyển xuống thấp hơn, thì nó đã hình thành một mức kháng cự hoặc thoát khỏi một mức kháng cự chính thức hiện có:

Xác định và vạch ra các mức hỗ trợ và kháng cự không có nghĩa là khoa học tên lửa.

Thay vào đó, nó đòi hỏi phải sử dụng mắt người một cách thận trọng và một chút thông minh mà không phải lo lắng; Nó không khó để trở nên thành thạo và tự tin trong việc vẽ các mức hỗ trợ và kháng cự trên biểu đồ của bạn.

Trong biểu đồ tiếp theo, bạn sẽ thấy biểu đồ AUDUSD hàng ngày, với tất cả các mức hỗ trợ và kháng cự thích hợp được kẻ:



Một điểm quan trọng mà tôi muốn bạn nhận ra về mức hỗ trợ và kháng cự là chúng không mạnh.

Nhiều nhà giao dịch dường như tin rằng các mức hỗ trợ và kháng cự rất mạnh và họ không bao giờ nên giao dịch một cấu trúc nếu có một mức hỗ trợ hoặc kháng cự gần đó, điều đó có thể khiến họ bị tê liệt phân tích và không bao giờ mở giao dịch.

Mặc dù đúng là bạn phải xem xét các mức hỗ trợ và kháng cự chính trong thị trường ngoại hối, bạn cũng cần xem xét tình hình chung của thị trường.

Trong các thị trường có xu hướng, các mức hỗ trợ và kháng cự thường sẽ bị phá vỡ bởi đà xu hướng; Vì vậy, đừng sợ các mức hỗ trợ và kháng cự, vì chúng sẽ thường xuyên bị phá vỡ.

Thay vào đó, hãy xem các mức này cho các tín hiệu giao dịch ngoại hối. Khi tín hiệu giao dịch Fx như thiết lập hành động giá hình thành ở mức hỗ trợ hoặc kháng cự quan trọng, đó là một xác suất rất cao cần lưu ý.

Giao dịch theo xu hướng

Các thị trường Xu hướng cung cấp cho chúng ta cơ hội tốt nhất để kiếm lợi nhuận vì thị trường thực sự đang đi theo một hướng bình thường; chúng ta có thể sử dụng thông tin này để mang lại lợi ích cho mình bằng cách tham gia thị trường theo hướng của một xu hướng.

Một xu hướng tăng được đánh dấu bằng một loạt các mức cao hơn và mức thấp cao hơn, và một xu hướng giảm được đánh dấu bằng một loạt các mức cao thấp hơn và mức thấp thấp hơn.

Tôi thích giao dịch với xu hướng hàng ngày ngắn hạn bằng cách tìm kiếm các chiến lược hành động giá có xác suất cao phát triển trong cấu trúc của xu hướng thị trường.

Ý tôi là điều này chủ yếu là tìm kiếm các thiết lập hành động giá tạo thành hỗ trợ tiếp theo khi thị trường quay đầu giảm trong xu hướng tăng và kháng cự tiếp theo khi thị trường quay đầu cao hơn trong xu hướng giảm.

Thị trường tăng và di chuyển, và nếu bạn có thể học cách tận dụng các xu hướng của thị trường, bạn sẽ có một cú hích tuyệt vời để trở thành một nhà giao dịch Fx có lợi nhuận.

Giao dịch ngược xu hướng

Vì xu hướng luôn kết thúc, chúng ta cũng có thể tận dụng thông tin này. Tuy nhiên, giao dịch ngược xu hướng vốn đã nguy hiểm và phức tạp hơn so với giao dịch theo xu hướng, vì vậy nó nên được thực hiện sau khi bạn đã hoàn toàn làm chủ giao dịch với xu hướng.

Một số điều cần tìm trong tín hiệu ngược xu hướng là mô hình hành động giá hoặc thiết lập đang phát triển ở mức hỗ trợ hoặc kháng cự rất nổi bật và mức “chính” trên biểu đồ hàng ngày.

Giao dịch thị trường phạm vi

Khi thị trường nằm trong một phạm vi giao dịch, nó chỉ ra rằng nó đang hợp nhất giữa một mức hỗ trợ và kháng cự. Bạn có thể sử dụng thực tế là một thị trường đang nảy lên giữa hỗ trợ và kháng cự với lợi ích của chúng ta.

Khi thị trường tiến đến ranh giới hỗ trợ hoặc kháng cự của phạm vi giao dịch, chúng ta có điểm vào lệnh với xác suất cao, vì rủi ro được xác định chính xác ngay trên hoặc dưới ngưỡng kháng cự hoặc hỗ trợ của phạm vi.

Khi bạn đang giao dịch hành động giá trong phạm vi giao dịch, bạn có thể xem các thiết lập hành động giá chính xác hình thành gần các cạnh của phạm vi.

Khóa học giao dịch Forex Phần 8: Phân tích cơ bản là gì?

Phân tích cơ bản là nghiên cứu về cách tin tức kinh tế thế giới và các sự kiện tin tức khác kiểm soát thị trường tài chính.

Nó bao gồm từng sự kiện tin tức, lực lượng xã hội, thay đổi chính sách của Liên bang, thông báo kinh tế, thu nhập và tin tức của công ty và có thể là phần dữ liệu cơ bản quan trọng nhất phù hợp với thị trường Forex, đó là chính sách và lãi suất của quốc gia.

Ý tưởng đằng sau phân tích cơ bản là nếu một quốc gia có bức tranh kinh tế hiện đại hoặc tương lai được cân bằng, tiền tệ của họ sẽ mạnh.

Một nền kinh tế mạnh mẽ thu hút các doanh nghiệp và đầu tư nước ngoài, điều này có nghĩa là người nước ngoài phải mua một loại tiền tệ quốc gia để đầu tư hoặc bắt đầu một doanh nghiệp ở đó.

Vì vậy, tất cả về cơ bản sôi sục với cung và cầu; đất nước có nền kinh tế phát triển và mạnh mẽ sẽ có nhu cầu cao hơn đối với đồng tiền của họ, điều này sẽ làm việc để giảm nguồn cung và tăng giá trị của đồng tiền.

Chẳng hạn, nếu nền kinh tế Úc đang có được sức mạnh, đồng đô la Úc sẽ tăng giá trị so với các loại tiền tệ khác.

Một lý do quan trọng khiến đồng tiền của một quốc gia trở nên có giá trị lớn khi nền kinh tế của nó mạnh lên và phát triển là bởi vì một quốc gia thường sẽ tăng lãi suất để kiểm soát tăng trưởng và lạm phát.

Lãi suất cao hơn hấp dẫn các nhà đầu tư nước ngoài và do đó, họ sẽ cần mua đô la Úc để đầu tư vào Úc, điều này, tất nhiên, sẽ làm tăng nhu cầu và giá của đồng tiền và giảm bớt nguồn cung.

Các sự kiện kinh tế lớn trong Forex

Bây giờ, hãy đi nhanh một số sự kiện kinh tế quan trọng nhất thúc đẩy chuyển động giá Forex.

Điều này chỉ để làm cho bạn hiểu thêm một số thuật ngữ mà bạn có thể sẽ gặp trong hành trình giao dịch Forex của mình; bạn không cần phải lo lắng quá nhiều về các sự kiện kinh tế bên cạnh việc được thông báo về thời gian chúng được phát hành mỗi tháng.

- **Tổng sản phẩm quốc nội (GDP)**

Một báo cáo GDP là một trong những chỉ số mạnh mẽ nhất trong tất cả các chỉ số kinh tế.

Nó là thước đo cao nhất của tình trạng chung của nền kinh tế. Số GDP được ban hành lúc 8:30 sáng EST vào ngày kết thúc mỗi quý và nó phản ánh hoạt động của quý trước đây.

GDP là tổng giá trị tiền tệ của tất cả các hàng hóa và dịch vụ được sản xuất bởi toàn bộ nền kinh tế trong quý được đo lường; điều này không bao gồm các hoạt động quốc tế, tuy nhiên. Tốc độ tăng trưởng GDP là con số phù hợp để tìm kiếm.

- **Cán cân thương mại**

Cán cân thương mại được gọi là thước đo sự khác biệt giữa nhập khẩu và xuất khẩu hàng hóa và dịch vụ cụ thể.

Mức độ thặng dư thương mại của một quốc gia và thay đổi trong xuất khẩu so với nhập khẩu được theo dõi phổ biến và là một chỉ số thiết yếu cho sức mạnh kinh tế chung của một quốc gia. Nó tốt hơn để có nhiều hàng xuất khẩu hơn nhập khẩu, vì xuất khẩu giúp phát triển nền kinh tế của một quốc gia và cho thấy sức khỏe tổng thể của ngành sản xuất.

- **Chỉ số giá tiêu dùng (CPI)**

Báo cáo CPI được sử dụng rộng rãi nhất để đo lường lạm phát. Báo cáo được công bố lúc 8:30 sáng EST gần như ngày 15 mỗi tháng và nó hiển thị dữ liệu tháng trước. Các biện pháp CPI thay đổi chi phí của một bó hàng hóa và dịch vụ của người mua từ tháng này sang tháng khác.

- **Chỉ số giá sản xuất (PPI)**

Cùng với CPI, PPI là một trong hai chỉ báo lạm phát có giá trị nhất.

Báo cáo này được xuất bản vào lúc 8:30 sáng EST trong tuần đầy đủ thứ hai hàng tháng và nó hiển thị dữ liệu của tháng trước.

Chỉ số giá sản xuất đo lường giá hàng hóa ở mức bán sỉ. Vì vậy, để so sánh với CPI, PPI đo lường có bao nhiêu nhà sản xuất đang nhận hàng hóa trong khi CPI đo lường chi phí mà người tiêu dùng phải trả cho hàng hóa.

- **Các chỉ số việc làm**

Thông báo tuyển dụng quan trọng nhất sẽ diễn ra vào thứ Sáu đầu tiên mỗi tháng vào lúc 8:30 sáng EST.

Ấn phẩm này bao gồm tỷ lệ thất nghiệp; đó là tỷ lệ phần trăm lực lượng lao động thất nghiệp, số lượng việc làm mới được tạo ra, số giờ làm việc trung bình trong tuần và thu nhập trung bình mỗi giờ.

Báo cáo này thường dẫn đến sự dịch chuyển thị trường nghiêm trọng. Bạn sẽ thường nghe các thương nhân và nhà phân tích nói chuyện về NFP, điều này có nghĩa là báo cáo Việc làm phi nông nghiệp và có thể là báo cáo mỗi tháng có tiềm năng lớn nhất để di chuyển thị trường.

Đơn đặt hàng lâu bền

Các đơn đặt hàng lâu bền báo cáo một phép đo về số tiền mà mọi người đang trả cho các giao dịch mua dài hạn, đây được xác định là các sản phẩm có nghĩa là tồn tại hơn 3 năm.

Báo cáo được phát hành vào lúc 8:30 sáng EST vào ngày 26 mỗi tháng và được hiểu là cung cấp một số cái nhìn sâu sắc về tương lai của ngành công nghiệp sản xuất.

- **Chỉ số doanh số bán lẻ**

Chỉ số doanh số bán lẻ đo lường hàng hóa được giao dịch trong ngành bán lẻ, từ các chuỗi dài đến các cửa hàng địa phương nhỏ hơn, lấy mẫu của một bộ cửa hàng bán lẻ trên toàn quốc.

Chỉ số doanh số bán lẻ được phát hành lúc 8:30 sáng EST khoảng ngày 12 của tháng; nó chỉ ra dữ liệu từ tháng trước. Báo cáo này thường được sửa đổi phần nào đáng kể sau khi hết số cuối cùng.

- **Dữ liệu nhà ở**

Dữ liệu Nhà ở bao gồm số lượng nhà mới mà một quốc gia bắt đầu xây dựng vào tháng đó cũng như doanh số bán nhà hiện có. Hoạt động xây dựng khu dân cư là một nguyên nhân quan trọng của kích thích kinh tế đối với một quốc gia và vì vậy những người tham gia Forex theo dõi rộng rãi.

Doanh số bán nhà hiện tại là thước đo tốt cho sức mạnh kinh tế của một quốc gia; doanh số bán nhà hiện tại thấp và khởi đầu nhà thấp thấp thường là dấu hiệu của một nền kinh tế yếu kém hoặc trì trệ.

- **Lãi suất**

Lãi suất là lực lượng chủ yếu thúc đẩy trong thị trường Forex; tất cả các chỉ số kinh tế được thảo luận ở trên đều được Ủy ban Thị trường mở Liên bang theo dõi chặt chẽ để đánh giá sức khỏe tổng thể của nền kinh tế.

Fed có thể sử dụng các công cụ có sẵn để hạ thấp, tăng hoặc để lãi suất cố định, tùy thuộc vào bằng chứng mà nó thu thập được dựa trên sức mạnh của nền kinh tế.

Vì vậy, trong khi lãi suất là động lực chính của hành động giá Forex, tất cả các chỉ số kinh tế trên cũng rất quan trọng.

Phân tích kỹ thuật VS Phân tích cơ bản

Phân tích kỹ thuật và phân tích cơ bản là hai trường phái tư tưởng chính trong giao dịch và đầu tư vào thị trường ngoại hối.

Các nhà phân tích kỹ thuật nghiên cứu biến động giá của thị trường và sử dụng thông tin thu thập được để đưa ra dự đoán về xu hướng giá trong tương lai của nó.

	Phân tích cơ bản	Phân tích kỹ thuật
Định nghĩa	Giá trị được tính bằng các yếu tố kinh tế khác nhau	Sử dụng biến động giá và mô hình trên biểu đồ để dự đoán biến động giá trong tương lai
Dữ liệu từ	Báo cáo kinh tế, sự kiện tin tức, thông kê ngành	Phân tích biểu đồ
Mua tài sản (đã bán)	Khi giá giảm xuống dưới (trên) giá trị nội tại	Khi nhà giao dịch nhìn thấy sự hình thành giá có xác suất cao chuyển sang lợi nhuận trong tương lai gần
Kiểu nhà giao dịch	Thường giao dịch dài hạn	Nói chung giao dịch swing và giao dịch ngắn hạn, giao dịch trong ngày
Chân trời thời gian	Thường giữ trong nhiều ngày, vài tuần hoặc thậm chí vài tháng	Có thể dài hạn, nhưng hầu hết đảm nhận các vị trí trong nhiều ngày, phút hoặc thậm chí vài giây
Khái niệm sử dụng	Báo cáo kỳ vọng so với kết quả thực tế, các sự kiện tin tức hiện tại so với các sự kiện lịch sử	Đường xu hướng, hỗ trợ và kháng cự (cung và cầu), lý thuyết Dow, mô hình giá

Các nhà phân tích cơ bản nhìn vào tin tức kinh tế, cũng được xác định là nguyên tắc cơ bản. Vì gần như bất kỳ sự kiện tin tức toàn cầu nào cũng có thể có ảnh hưởng đến thị trường tài chính thế giới, về mặt kỹ thuật, bất kỳ sự kiện tin tức nào cũng có thể là tin tức kinh tế.

Đây là một điểm cốt yếu mà tôi muốn nhấn mạnh mà nhiều nhà phân tích cơ bản dường như bỏ qua

Một trong những lý do chính tại sao tôi thích giao dịch cơ bản với phân tích kỹ thuật là do có hàng triệu biến số khác nhau trong vũ trụ có thể ảnh hưởng đến thị trường tài chính bất cứ lúc nào.

Giờ đây, Forex bị ảnh hưởng nhiều hơn bởi các sự kiện toàn cầu như chính sách lãi suất hoặc số GDP của một quốc gia, nhưng các sự kiện tin tức lớn khác như thiên tai hoặc chiến tranh cũng có thể khiến thị trường Forex chuyển động.

Do đó, vì nhiều người khác và tôi tin rằng tất cả các sự kiện thế giới này đều được tính vào giá cả và có thể nhìn thấy bằng cách phân tích nó, không có lý do gì để thử và theo dõi tất cả các sự kiện tin tức kinh tế xảy ra mỗi ngày, để giao dịch thị trường.

Một trong những tranh cãi chính mà tôi đã đọc rằng các nhà phân tích cơ bản so với các nhà phân tích kỹ thuật là dữ liệu giá trong quá khứ không thể báo trước hoặc giúp dự đoán biến động giá trong tương lai, và thay vào đó, bạn phải sử dụng tin tức trong tương lai (cơ bản) để báo trước sự biến động của giá cả thị trường.

Vì vậy, tôi nghĩ rằng sẽ là một ý tưởng tốt để đưa ra phản hồi của tôi cho hai cuộc thảo luận chống lại phân tích kỹ thuật:

1) Nếu các nhà phân tích cơ bản muốn thử và nói với tôi rằng dữ liệu giá trong quá khứ là không cần thiết, thì tôi muốn họ làm rõ cho tôi tại sao mức hỗ trợ và kháng cự ngang là hoàn toàn cần thiết.

Tôi cũng rất muốn hỏi có bao nhiêu nhà giao dịch hành động giá khác và bản thân tôi có thể giao dịch thành công thị trường bằng cách cố gắng đánh đổi một số tín hiệu hành động giá đơn giản nhưng vẫn mạnh mẽ để khám phá:

Bất kỳ nhà phân tích cơ bản nào, những người muốn khẳng định rằng các biểu đồ không quan trọng, chỉ là sai, và bạn sẽ tự đưa ra kết luận khi bạn dành đủ thời gian nghiên cứu một số biểu đồ giá.

2) Lập luận sau đây mà các nhà phân tích cơ bản sử dụng là bạn có thể dự đoán chính xác hơn sự biến động giá của thị trường bằng cách phân tích các sự kiện tin tức thị trường ngoại hối sắp xảy ra. Vâng, bất cứ ai đã giao dịch trong thời gian dài đều biết rằng thị trường thường xuyên và thường phản ứng chống lại ý nghĩa của một sự kiện tin tức sắp xảy ra.

Có những lúc thị trường đi theo hướng được đề xuất bởi một sự kiện tin tức? Vâng, thực sự, nhưng nó có phải là thứ bạn có thể thiết lập một chiến lược giao dịch và kế hoạch giao dịch xung quanh? Không bao giờ.

Lý do là thị trường phụ thuộc vào kỳ vọng của tương lai. Đây thực sự là một thực tế được giao dịch và đầu tư chấp nhận rộng rãi, vì vậy, một điều kỳ lạ là một số người vẫn bỏ qua phân tích kỹ thuật hoặc về cơ bản tập trung vào nó khi họ đang phân tích và giao dịch thị trường ngoại hối.

Hãy để tôi nói với bạn: nếu bảng lương phi nông nghiệp xuất hiện (đó là báo cáo kinh tế quan trọng nhất hàng tháng, được phát hành ở Mỹ) và thị trường đang chờ thêm 100.000 việc làm được thêm vào tháng trước, thị trường có thể đã có di chuyển trong dự đoán của số lượng.

Vì vậy, nếu con số thực là 100.000 chẵn, thị trường có thể sẽ giảm xuống, thay vì cao hơn, mặc dù vậy, không có nhiều việc làm thêm HƠN so với dự kiến.

Vì vậy, trong khi 100.000 việc làm mới có thể là một con số tốt, thì thực tế là báo cáo thực tế không vượt quá mong đợi là điều tồi tệ đối với các nhà giao dịch và nhà đầu tư (bạn có thể thấy những lãng phí này hiện đang gây nhầm lẫn như thế nào không?).

Vì tất cả các kỳ vọng trước đó của việc phát hành tin tức đã cạn kiệt và hiển thị trên biểu đồ giá, tại sao bạn không phân tích và nghiên cứu hành động giá trên biểu đồ giá??

Thật là một ý tưởng hay! Bạn có thể thấy, ngay cả sau khi tin tức được phát hành, bạn vẫn có thể sử dụng phân tích kỹ thuật để giao dịch biến động giá, vì vậy phân tích kỹ thuật thực sự là cách sáng nhất, thiết thực nhất và hữu ích nhất để phân tích và giao dịch thị trường.

Tôi nói rằng không có chỗ cho phân tích cơ bản trong hộp công cụ Forex của nhà giao dịch Forex? Tuyệt đối không.

Nhưng, điều tôi đang trích dẫn là nó nên được xem và sử dụng như một sự tôn vinh cho phân tích kỹ thuật và nó nên được áp dụng một cách tiết kiệm, khi hồi hộp tham khảo các biểu đồ và đọc hành động giá, chỉ cần sử dụng Nguyên tắc cơ bản để giữ quan điểm Kỹ thuật của bạn hoặc ra khỏi mối quan tâm thuần túy, không bao giờ chỉ dựa vào Nguyên tắc cơ bản để dự báo trước hoặc giao dịch trên thị trường.

Khóa học giao dịch Forex Phần 9: Giao dịch hành động giá là gì?



Giải thích của tôi về Phân tích hành động giá: Phân tích hành động giá là phân tích biến động giá của thị trường theo thời gian.

Bằng cách nghiên cứu để đọc hành động giá của thị trường, chúng ta có thể xác định được hướng đi của thị trường cũng như giao dịch từ việc thiết lập lại hành động giá hoặc thiết lập mô hình hành động phản ánh sự thay đổi hoặc tăng trong tâm lý thị trường.

Nói một cách dễ hiểu hơn: Phân tích hành động giá là việc sử dụng biến động giá thô hoặc tự nhiên của thị trường để phân tích và giao dịch nó.

Điều này ngụ ý rằng bạn đang thực hiện tất cả các quyết định giao dịch của mình hoàn toàn trên các thanh giá trên biểu đồ giá trần hoặc chỉ báo.

Tất cả các biến số kinh tế hình thành biến động giá có thể dễ dàng nhìn thấy trên biểu đồ giá thị trường. Hoặc một biến kinh tế được lọc bởi một nhà giao dịch là người hoặc robot, chuyển động mà nó ảnh hưởng trên thị trường sẽ dễ dàng nhìn thấy trên biểu đồ giá.

Do đó, thay vì nỗ lực phân tích một triệu biến số kinh tế mỗi ngày (điều này rõ ràng là không thể), bạn chỉ có thể học cách giao dịch từ phân tích hành động giá vì kiểu giao dịch này cho phép bạn phân tích dễ dàng và chỉ sử dụng tất cả các biến số thị trường đọc và giao dịch ra khỏi hành động giá được thực hiện bởi các biến số thị trường ngoại hối.

Cách áp dụng phân tích hành động giá trong Forex

Trước hết, tôi phải nói rằng phân tích hành động giá có thể được sử dụng để giao dịch bất kỳ thị trường tài chính nào vì nó chỉ sử dụng dữ liệu giá của lõi cốt lõi của thị trường ngoại hối.

Tuy nhiên, thị trường ưa thích cá nhân của tôi để giao dịch là thị trường Forex, về cơ bản là do tính thanh khoản cao khiến việc vào lệnh và thoát lệnh thị trường trở nên đơn giản và cũng vì thị trường Forex quản lý để có điều kiện xu hướng tốt hơn cũng như biến động nhiều hơn gây ra giao dịch định hướng tốt hơn và cho phép giao dịch hành động giá thực sự tỏa sáng.

Cách tiếp cận cá nhân của tôi đối với giao dịch là bạn có thể giao dịch hiệu quả từ một vài thiết lập hành động giá được thử nghiệm thời gian.

Không cần phải thử và giao dịch từ 25 mô hình giá riêng biệt, thị trường Forex luôn chuyển động theo xu hướng có thể “dự đoán” được, vì vậy tất cả những gì chúng tôi yêu cầu là một số thiết lập vào lệnh hành động giá hữu ích để cho chúng ta cơ hội tuyệt vời để tìm và vào lệnh giao dịch xác suất cao.

Điều cơ bản bạn cần làm để áp dụng hành động giá cho thị trường Fx là xóa biểu đồ của bạn về bất kỳ chỉ báo nào và nhận biểu đồ giá rõ ràng chỉ với các thanh giá theo màu bạn thích.

Tất cả các chỉ báo đều xuất phát từ biến động giá, vì vậy nếu chúng ta có một phương pháp an toàn để giao dịch chỉ dựa trên biến động giá (phân tích hành động giá), điều hợp lý là chúng ta sẽ sử dụng điều đó thay vì cố gắng phân tích dữ liệu thứ cấp lộn xộn.

Tín hiệu giao dịch hành động giá là gì?

Hãy cùng xem xét cách chúng ta có thể sử dụng phân tích hành động giá để tìm các điểm vào lệnh thị trường Fx từ biểu đồ giá cơ bản. Là một phần tiếp theo, trong nhiều năm giao dịch thị trường ngoại hối, tôi đã nắm được tất cả những gì tôi đã học được từ phương pháp giao dịch độc đáo của mình với hành động giá.

Chiến lược này bao gồm một số ít các kích hoạt vào lệnh hành động giá rất chính xác có thể cung cấp cho bạn một điểm vào lệnh xác suất cao vào thị trường ngoại hối.

Hầu hết, những gì chúng ta đang tìm kiếm là định kỳ lại các thiết kế giá cho chúng tôi biết điều gì về thị trường có thể phản ứng sớm.

Cách sử dụng hành động giá để phân tích xu hướng

Có lẽ bạn sẽ bắt gặp nhiều chỉ số/báo khác nhau được đưa ra để cho bạn biết xu hướng của thị trường là gì. Cách xác định thời gian và đáng tin cậy nhất để xác định xu hướng thị trường chỉ đơn giản là xem biểu đồ hàng ngày và phân tích hành động giá thị trường.

Để nhận ra xu hướng giảm, chúng tôi tìm kiếm các mô hình mức cao thấp hơn và mức thấp thấp hơn, viết tắt LH và LL. Để nhận ra xu hướng tăng, chúng tôi tìm kiếm các mô hình mức cao hơn và mức thấp cao hơn, viết tắt HH và HL.

Cách giao dịch với vùng hợp lưu

Giao dịch với hợp lưu có nghĩa là tìm kiếm các khu vực hoặc cấp độ trong thị trường có ý nghĩa rõ rệt.

Hợp lưu có nghĩa là khi mọi thứ kết hợp với nhau hoặc giao nhau tại một điểm nhất định. Do đó, khi chúng tôi đang cố gắng giao dịch với các khu vực hợp lưu, chúng ta đang cố gắng kết hợp một tín hiệu hành động giá khác biệt với nhau.

Khóa học giao dịch Forex Phần 10: Phương thức giao dịch Forex

1: Giao dịch tự động / Robot:

Các hệ thống giao dịch dựa trên phần mềm, còn được gọi là robot giao dịch ngoại hối, được thiết kế bằng cách chuyển đổi một tập hợp hải quan giao dịch thành mã mà máy tính có thể sử dụng.

Sau đó, máy tính sẽ chạy mã này thông qua phần mềm giao dịch duyệt thị trường cho các giao dịch đáp ứng các yêu cầu vào lệnh giao dịch có trong mã. Các giao dịch sau đó được thực hiện tự động thông qua nhà môi giới.

Huyền thoại về hệ thống giao dịch Fx tự động

Trong khi chúng ta đang thảo luận về các cách giao dịch khác nhau trên thị trường Forex, tôi muốn chạm vào thứ mà tôi tin là một huyền thoại được chấp nhận rộng rãi về các hệ thống giao dịch dựa trên robot và chỉ báo tự động.

Bạn dường như sẽ bắt gặp nhiều phần mềm tiếp thị trang web Forex mà họ tuyên bố sẽ cơ giới hóa hoàn toàn quá trình giao dịch để tất cả những gì bạn phải làm là nhấp chuột khi phần mềm báo hiệu cho bạn và sau đó kiếm được lợi nhuận.

Bạn cần phải ghi nhớ liên tục câu nói cũ này “Nếu nghe có vẻ quá tốt thì đó không phải sự thật” khi bạn đang học giao dịch Forex.

Tốt hơn là bạn bỏ qua tất cả chúng

Bạn có thể sẽ xem các hồ sơ theo dõi mà họ tuyên bố là bằng chứng “không thể chối cãi” về hiệu suất của robot trên thị trường. Điều họ không tiết lộ cho bạn là hồ sơ theo dõi này hoàn toàn hiển thị dữ liệu hoàn hảo mà phần mềm đã quay lại thử nghiệm.

Vấn đề là phần mềm giao dịch không thể hoạt động trong một thời gian rất dài bởi vì thị trường không ngừng phát triển và do đó, cần có sự khôn ngoan của trí tuệ con người để giao dịch thị trường ngoại hối trong một thời gian rất dài.

Tôi không nói rằng phần mềm máy tính không có chỗ trong giao dịch, nhưng nó không thể là thứ duy nhất bạn dựa vào, và chắc chắn nó không nên được sử dụng trong nỗ lực tự động hóa quá trình giao dịch một cách triệt để.

Hãy học hành động giá thô của một thị trường và đáp ứng với các điều kiện phát triển không ngừng của thị trường.

2: Giao dịch tùy ý

Giao dịch Forex tùy ý phụ thuộc vào người giao dịch, bạn cảm thấy giao dịch tùy ý hoặc kinh nghiệm giao dịch tùy ý để phân tích và giao dịch thị trường ngoại hối.

Giao dịch tùy ý cho phép một chiến lược linh hoạt hơn so với giao dịch tự động nhưng phải mất một khoảng thời gian cụ thể để có được nghệ thuật giao dịch tùy ý của bạn. Hầu hết các nhà giao dịch Fx

chuyên nghiệp là những người giao dịch tùy ý vì họ hiểu thị trường là một thực thể thay đổi và liên tục được giao dịch nhiều bởi thiên hướng của con người.

3: Giao dịch kỹ thuật

Giao dịch kỹ thuật, hoặc phân tích kỹ thuật, yêu cầu phân tích biểu đồ giá thị trường để đưa ra các phán đoán giao dịch một lần. Các nhà giao dịch phân tích kỹ thuật chủ yếu sử dụng các mô hình giá hoặc ‘tín hiệu kỹ thuật’ để giao dịch thị trường ngoại hối với lợi thế.

Niềm tin phổ biến của các nhà giao dịch phân tích kỹ thuật là tất cả các biến kinh tế được đại diện và môi giới vào sự chuyển động giá trên biểu đồ giá.

4: Giao dịch cơ bản

Giao dịch cơ bản, hay giao dịch tin tức, là một loại kỹ thuật giao dịch trong đó các nhà giao dịch phụ thuộc rất nhiều vào tin tức thị trường để phân tích và dự báo giao dịch của họ.

Tin tức cơ bản không thúc đẩy sự di chuyển của giá, nhưng thường thì thị trường sẽ phản ứng ngược lại so với những gì một bản tin chính xác sẽ ngụ ý do các cổ đông thị trường thường mua theo dự đoán về các sự kiện trong tương lai và bán khi sự thật trong tương lai xảy ra.

Đây là một mục đích chính khác mà nhiều nhà giao dịch chuyên nghiệp dựa nhiều vào phân tích kỹ thuật hơn là phân tích cơ bản, mặc dù nhiều người sử dụng hỗn hợp cả hai.

5: Giao dịch trong ngày

Một nhà giao dịch giao dịch thị trường Forex trong và ngoài thị trường trong một ngày. Điều đó có nghĩa là họ thường mua và bán tiền tệ trong một khoảng thời gian rất ngắn và họ có thể nhập và thoát một số giao dịch trong một ngày.

6: Scalping

Scalping tương đương với giao dịch trong ngày, nhưng nó phụ thuộc vào các giao dịch thường xuyên hơn và ngắn hạn hơn so với giao dịch trong ngày.

Đó là một phương thức giao dịch liên quan đến việc nhảy vào và ra khỏi thị trường nhiều lần trong ngày để kiếm được một vài pips ở đây và ở đó, nói chung mà ít quan tâm đến việc thiết lập mức dừng lỗ hợp lý.

Scalping thường không được khuyến nghị bởi các nhà giao dịch có kinh nghiệm / chuyên nghiệp vì nó thường chỉ là cò bạc.

7: Giao dịch swing / Giao dịch vị trí

Phương thức giao dịch này bao gồm việc xem xét ngắn hạn đến trung hạn trên thị trường và các nhà giao dịch xoay vòng giao dịch sẽ giao dịch ở bất cứ đâu từ vài giờ đến nhiều ngày hoặc vài tuần.

Các nhà giao dịch swing và vị trí tìm cách giao dịch với biểu đồ hàng ngày ngắn hạn và thường vào lệnh từ 2 đến 10 giao dịch trong một tháng, trung bình.

8: Giao dịch phạm vi

Giao dịch phạm vi liên quan đến giao dịch một thị trường đang củng cố giữa các mức hỗ trợ và kháng cự rõ ràng. Bằng cách theo dõi các tín hiệu giao dịch gần với ranh giới hỗ trợ và kháng cự của giới hạn giao dịch, các nhà giao dịch có một kịch bản vào lệnh có xác suất cao với rủi ro và vị trí thường rõ ràng.

9: Giao dịch xu hướng

Các nhà giao dịch theo xu hướng là các nhà giao dịch chờ thị trường theo xu hướng và sau đó tận dụng lợi thế của xu hướng có xác suất cao này bằng cách tìm kiếm các điểm vào lệnh bên trong xu hướng.

Một xu hướng tăng được coi là có hiệu lực khi thị trường đang di chuyển mức cao hơn và mức thấp cao hơn, và một xu hướng giảm được đưa ra khi thị trường đang di chuyển mức cao thấp hơn và mức thấp thấp hơn.

Bằng cách tìm kiếm các điểm vào lệnh trong một thị trường có xu hướng, các nhà giao dịch có cơ hội kiếm được lợi nhuận đáng kể từ rủi ro của họ.

Các nhà giao dịch thường xuyên cố gắng giao dịch chống lại xu hướng bằng cách cố gắng chọn đỉnh và đáy của thị trường, thường mất tiền khá nhanh. Nhà giao dịch Fx chuyên nghiệp phần lớn là những người giao dịch theo xu hướng.

10: Giao dịch ngược xu hướng

Xu hướng chắc chắn chấm dứt, và nếu bạn là một nhà giao dịch hiểu biết và dày dạn, bạn có thể giao dịch thành công một động thái ngược xu hướng, nhưng điều này không nên được thực hiện cho đến khi giao dịch theo xu hướng được giao dịch theo xu hướng tự nhiên nguy hiểm hơn xu hướng- giao dịch và có thể có nhiều đỉnh hoặc đáy giả trong một ổ trục trước bề mặt thật.

11: Carry trade

Như tên gọi của nó là chiến lược dễ dàng mua một loại tiền tệ lãi suất cao so với một loại tiền tệ lãi suất thấp và giữ vị trí thường là trong một thời gian dài.

Các nhà môi giới ngoại hối sẽ trả cho người giao dịch độ lệch lãi suất, hoặc 'hoán đổi', giữa hai loại tiền tệ cho mỗi ngày vị thế được giữ.

Thỏa thuận ở đây là các loại tiền tệ có lợi suất cao hơn dễ bị bán tháo lớn nếu thị trường mất đi rủi ro vì các loại tiền này thường được coi là rủi ro hơn so với các loại tiền an toàn như đồng đô la Mỹ hoặc yên Nhật, vì vậy nên theo dõi điểm dừng lỗ của bạn tăng lên để chốt lợi nhuận khi giao dịch chuyển sang có lợi cho bạn.

Khóa học giao dịch Forex Phần 11: Cách thực sự kiếm tiền trong giao dịch ngoại hối

Thực tế là bạn đang đọc qua khóa học giao dịch ngoại hối này ở đây có nghĩa là bạn, giống như nhiều triệu người khác quan tâm đến giao dịch ngoại hối, muốn kiếm tiền giao dịch ngoại hối.

Vấn đề là như thế này...

Phần dễ nhất của giao dịch ngoại hối là tìm hiểu về các chiến lược và hệ thống giao dịch.

Trên thực tế, có hàng trăm chiến lược giao dịch ngoại hối trên trang web này nơi bạn có thể chọn.

Đoán xem phần khó nhất của giao dịch ngoại hối là gì?

Tôi sẽ nói với bạn: đó là khi tiền thật của bạn đang ở trên đường.

Nếu bạn không bao giờ giao dịch ngoại hối bằng tiền thật, bạn sẽ không có một manh mối rõ ràng nhất về những gì tôi nói về ở đây.

Nếu bạn không bao giờ giao dịch một tài khoản ngoại hối trực tiếp, tôi nói là Hãy làm điều đó và trải nghiệm nó.

Sau khi bạn đã làm điều đó, thì bạn sẽ nói ngay bây giờ “Ồ tôi đã hiểu RKay đang nói gì về cái gì”.

Chào mừng đến với thế giới của giao dịch ngoại hối.

Nhiều nhà giao dịch ngoại hối đấu tranh để kiếm tiền và tại sao những gì được yêu cầu để trở thành một nhà giao dịch ngoại hối thành công? Trong phần này, bạn sẽ học một số điều không nên làm và một số điều cần làm.

Tại sao nhiều nhà giao dịch ngoại hối mất tiền?



Có lẽ bạn đã nghe nói rằng rất nhiều người đã thử giao dịch Forex cuối cùng bị mất tiền.

Có một logic tốt cho việc này, và lý do chủ yếu là nhiều người nghĩ về giao dịch trong ánh sáng bị thay đổi.

Hầu hết mọi người đến thị trường ngoại hối với những dự đoán không thực tế, chẳng hạn như nghĩ rằng họ sẽ rời bỏ công việc sau một tháng giao dịch hoặc nghĩ rằng họ sẽ chuyển đổi 1000 đô la thành 1.000.000 đô la chỉ trong vài tháng.

Những dự đoán phi thực tế này có tác dụng thúc đẩy tư duy giao dịch phá hủy tài khoản ở hầu hết các nhà giao dịch ngoại hối vì họ cảm thấy quá căng thẳng hoặc do cần cần kiếm tiền để kiếm tiền trên thị trường.

Khi bạn bắt đầu giao dịch với những người khác như thế cần hay áp lực để kiếm tiền, bạn chắc chắn sẽ kết thúc giao dịch ngoại hối một cách tình cảm, đó là cách nhanh nhất để mất tiền của bạn.

4 cảm xúc giao dịch hủy diệt

Nói chính xác hơn một chút về giao dịch cảm xúc, hãy Lướt qua một số trong 4 sai lầm giao dịch cảm xúc phổ biến nhất mà các nhà giao dịch ngoại hối mắc phải:

1: Tham lam

Có một câu nói cũ mà bạn có thể đã nghe nói liên quan đến giao dịch thị trường, nó diễn ra như sau: “Những con bò kiếm tiền, con gấu kiếm tiền và con lợn bị giết thịt”. Điều đó có nghĩa là nếu bạn là một con lợn tham lam trên thị trường, bạn gần như chắc chắn sẽ mất tiền.

Các nhà giao dịch rất ích kỷ khi họ kiếm được lợi nhuận và họ nghĩ rằng một giao dịch sẽ không ngừng có lợi cho họ.

Một điều khác mà các nhà giao dịch tham lam làm là kết hợp với một vị trí chỉ vì thị trường đã chuyển sang hỗ trợ của họ, bạn có thể thêm vào các giao dịch của mình nếu bạn làm như vậy cho các mục đích dựa trên hành động giá hợp lý, nhưng làm như vậy chỉ vì thị trường đã di chuyển hỗ trợ một chút, thường là một hành động hiển thị trong sự háo hức.

Rõ ràng, mạo hiểm quá nhiều cho một giao dịch ngay từ đầu là một điều tham lam để làm quá. Vấn đề là bạn cần cẩn thận với lòng tham vì nó có thể lên vào bạn và phá hủy tài khoản giao dịch của bạn một cách nhanh chóng.

2: Sợ hãi

Các nhà giao dịch trở nên sợ thị trường thường khi họ mới giao dịch và chưa nắm vững cách tiếp cận giao dịch hiệu quả như giao dịch hành động giá (trong đó họ chưa nên giao dịch tiền thật).

Sợ hãi cũng có thể dẫn đến một nhà giao dịch sau khi họ đánh bại một loạt các giao dịch thua lỗ hoặc sau khi trải qua một mất mát lớn hơn những gì họ có thể hấp thụ về mặt cảm xúc.

Để chinh phục nỗi sợ của thị trường, bạn phải chắc chắn rằng bạn sẽ không bao giờ mạo hiểm nhiều tiền hơn mức bạn có thể đủ khả năng để thua trong một giao dịch. Nếu bạn hoàn toàn ổn với việc mất số tiền bạn có lúc nguy hiểm, không có gì phải sợ. Nỗi sợ hãi có thể là một cảm xúc rất hạn chế đối với một nhà giao dịch ngoại hối vì nó có thể khiến họ bỏ lỡ cơ hội giao dịch tốt.

3: Trả thù

Các nhà giao dịch trải nghiệm cảm giác về việc trả thù thị trường khi họ gặp phải một giao dịch thua lỗ mà họ chắc chắn tin mình làm được.

Điều quan trọng ở đây là không có gì chắc chắn trong giao dịch.

Ngoài ra, nếu bạn đã mạo hiểm rất nhiều tiền cho một giao dịch (bắt đầu thấy một chủ đề ở đây?), và cuối cùng bạn bị mất số tiền đó, có một khả năng tốt là bạn sẽ muốn thử và quay trở lại thị trường để thực hiện hoàn lại tiền, thường sẽ dẫn đến một khoản lỗ khác (và đôi khi còn lớn hơn) vì bạn chỉ giao dịch theo cảm xúc một lần nữa.

4: Phấn chấn

Mặc dù cảm thấy hưng phấn là một điều tốt, nhưng nó có thể gây hại rất nhiều cho tài khoản của một nhà giao dịch sau khi anh ta hoặc cô ta đạt được một chiến thắng lớn hoặc một chuỗi lớn người chiến thắng.

Các nhà giao dịch có thể trở nên quá tự tin sau khi giành được một vài giao dịch chiến thắng trên thị trường, vì mục đích này, hầu hết các nhà giao dịch đều trải qua giai đoạn thua lỗ lớn nhất của họ ngay sau khi họ trúng một loạt tiền trên thị trường.

Thật là hấp dẫn khi nhảy trở lại thị trường ngoại hối ngay sau khi thiết lập giao dịch hoàn hảo, hoặc sau khi bạn thực hiện 5 giao dịch thắng liên tiếp, có một ranh giới tốt giữa việc giữ chân bạn trong thực tế và nghĩ rằng mọi thứ bạn làm trên thị trường sẽ chuyển sang vàng.

Nhiều nhà giao dịch tham gia vào một giao dịch cuối cùng của giao dịch cảm xúc và mất tiền sau khi họ kiếm được một chuỗi lợi nhuận. Lý do điều này xảy ra là vì họ cảm thấy rất tự tin và háo hức và sau đó quên đi rủi ro thực sự của thị trường và **BẤT KỲ GIAO DỊCH NÀO CŨNG CÓ THỂ THUA LỖ.**

Điều chính cần nhớ là giao dịch là một trò chơi xác suất dài hạn, nếu bạn có lợi thế giao dịch có xác suất cao, cuối cùng bạn sẽ kiếm được lợi nhuận trong dài hạn nếu bạn tuân theo lợi thế giao dịch của mình với kỷ luật tối đa.

Nhưng, ngay cả khi lợi thế của bạn có hiệu quả 70% theo thời gian, bạn vẫn có thể đạt được 30 giao dịch thua lỗ đồng thời trong số 100. Vì vậy, hãy nhớ điều này và mãi mãi nhớ rằng bạn không bao giờ **BIẾT TRƯỚC ĐƯỢC** giao dịch sẽ là giao dịch thua lỗ và giao dịch nào sẽ là chiến thắng.

5 sai lầm giao dịch Forex phổ biến

Có những lỗi thông thường khiến gần như tất cả các nhà giao dịch gặp rắc rối tại một số điểm trong ngành nghề giao dịch của họ. Vì vậy, hãy nói về những sai lầm phổ biến nhất mà các nhà giao dịch tạo ra khiến họ không kiếm được tiền trên thị trường ngoại hối:

1: Tê liệt phân tích

Có số lượng tin tức Forex gần như không giới hạn có thể chiếm lĩnh một nhà giao dịch, cũng như hàng tấn chiến lược giao dịch và phần mềm giao dịch.

Bạn sẽ cần sàng lọc tất cả các biến này và đưa ra một chiến lược giao dịch là một cảnh báo đơn giản nhưng hiệu quả; đây có thể là một nhiệm vụ rất khó khăn cho các nhà giao dịch mới bắt đầu.

Lý do là hầu hết các nhà giao dịch dường như nghĩ rằng 'nhiều hơn là tốt hơn, khi mà trên thực tế nhiều hơn thì tệ hơn, vì nó liên quan đến giao dịch Forex. Không cần phải ngồi trước máy tính hàng giờ để phân tích các báo cáo tin tức Forex hoặc các chỉ báo khác nhau.

Lý thuyết giao dịch của tôi là tất cả các biến số ảnh hưởng đến biến động giá của thị trường được thể hiện thông qua hành động giá trên biểu đồ giá.

Vì vậy, lãng phí thời gian và tiền bạc của bạn vào các hệ thống giao dịch, phần mềm hoặc phân tích các biến tin tức chỉ đơn giản là lãng phí thời gian. Hơn nữa, nhiều nhà giao dịch bị tê liệt phân tích, điều này xảy ra khi một nhà giao dịch cố gắng phân tích quá nhiều biến số thị trường đến mức họ làm suy yếu bản thân đến mức phạm phải các lỗi giao dịch cảm xúc ngớ ngẩn.

2: Giao dịch quá mức

Nhiều nhà giao dịch không kiếm được tiền trên thị trường trong thời gian dài vì một lý do đơn giản: họ giao dịch quá nhiều. Một thực tế thú vị của giao dịch là hầu hết các nhà giao dịch thực hiện xuất sắc trên tài khoản demo, nhưng sau đó khi họ bắt đầu giao dịch tiền thật, họ làm rất khủng khiếp.

Lý do cho điều này là trong giao dịch demo thực tế không có cảm xúc liên quan vì tiền của bạn không có trên đường. Do đó, nó cho thấy rằng cảm xúc là kẻ giết người số 1 của thành công giao dịch. Nhà giao dịch buôn bán quá mức đang hoạt động chỉ dựa trên cảm xúc.

Giao dịch khi không có giao dịch được xác định trước là giao dịch quá mức.

Giao dịch nếu bạn không có kế hoạch giao dịch hoặc chưa thành thạo giao dịch nhưng vẫn giao dịch quá mức.

Chủ yếu, bạn cần biết chính xác những gì bạn đang tìm kiếm trên thị trường ngoại hối và sau đó CHỈ giao dịch khi lợi thế của bạn có sẵn. Giao dịch quá nhiều khiến bạn tăng chi phí giao dịch (chênh lệch hoặc hoa hồng), và nó cũng khiến bạn mất tiền nhanh hơn rất nhiều vì bạn hoàn toàn đánh bạc trên thị trường.

Bạn cần phải bình tĩnh và có tính toán tiếp cận thị trường ngoại hối, chứ không phải là một cách tiếp cận người đánh bạc say rượu mà dường như là cách tiếp cận ưa thích của rất nhiều nhà giao dịch.

3: Không áp dụng chính xác tỷ lệ rủi ro: phần thưởng và quản lý tiền

Quản lý rủi ro là rất quan trọng để đạt được thành công trong thị trường ngoại hối. Quản lý rủi ro liên quan đến việc quản lý rủi ro của bạn trên mỗi giao dịch đến mức bền vững với bạn.

Hầu hết các nhà giao dịch bỏ qua sự thật rằng họ CÓ THỂ thua trên BẤT KỲ GIAO DỊCH NÀO. Nếu bạn biết và thừa nhận rằng bạn có thể thua trong bất kỳ giao dịch nào, tại sao bạn lại CHẤP NHẬN rủi ro nhiều hơn là bạn hài lòng với việc thua lỗ ???

Các nhà giao dịch mắc lỗi này hết lần này đến lần khác là **Lỗi rủi ro quá nhiều tiền cho một giao dịch.**

Nó chỉ cần một giao dịch có đòn bẩy quá mức đi ngược lại bạn để khắc phục một chuỗi các lỗi giao dịch cảm xúc giúp dọn sạch tài khoản giao dịch của bạn nhanh hơn rất nhiều so với bạn nghĩ.

4: Không có kế hoạch giao dịch và không có kỷ luật

Không có kế hoạch giao dịch Forex có lẽ là sai lầm giao dịch phổ biến nhất mà một nhà giao dịch Forex mắc phải. Nhiều người giao dịch dường như nghĩ rằng họ sẽ xây dựng một kế hoạch giao dịch sau này

trên phạm vi hoặc sau khi họ bắt đầu kiếm được lợi nhuận hoặc đơn giản là họ không cần hoặc chỉ cần giữ nó trong đầu.

Tất cả những sự hợp lý hóa này chỉ đơn thuần là giữ cho các nhà giao dịch đạt được thành công mà họ mong muốn rất tệ.

Nếu bạn không có phương thức giao dịch Forex chi tiết tất cả các hành động của bạn trên thị trường cũng như cách tiếp cận và chiến thuật giao dịch ngoại hối tổng thể của bạn, bạn sẽ có nhiều khả năng giao dịch theo cảm xúc và từ tư duy cờ bạc.

Người mới bắt đầu đặc biệt cần một kế hoạch giao dịch Forex để làm dày thêm chiến lược giao dịch của họ và để tạo ra một mô hình mà họ sử dụng để giao dịch thị trường và bạn không thể giữ nó trong đầu bạn, bạn cần phải viết ra kế hoạch giao dịch của mình và đọc nó hàng ngày trước khi bạn bắt đầu giao dịch.

5: Giao dịch tiền thật quá sớm hoặc đánh bạc với nó

Sự thôi thúc lao vào thị trường và bắt đầu giao dịch tiền thật thường quá nhiều là phổ biến.

Tuy nhiên, thực tế là cho đến khi bạn học được một chiến lược giao dịch Forex hiệu quả như giao dịch hành động giá, bạn thực sự không nên giao dịch tiền thật.

Bằng cách làm chủ chiến lược, tôi cho rằng bạn nên thành công với chiến lược này trên tài khoản demo trong ít nhất 3 đến 6 tháng trước khi đi vào hoạt động.

Tuy nhiên, bạn không thích sử dụng giao dịch tài khoản demo vì giao dịch demo khác với cảm xúc thực hãy mở một tài khoản nhỏ trước.

Ngoài ra, hãy chắc chắn rằng bạn không chỉ đánh bạc tiền của bạn. Những điều chúng ta đã thảo luận ở trên; tức là giao dịch quá mức, đòn bẩy quá mức, không có kế hoạch giao dịch, v.v ... là tất cả những điều mà các nhà giao dịch cờ bạc thường làm.

Các nhà giao dịch không đánh bạc trên thị trường bình tĩnh và tính toán họ có chiến lược giao dịch, nhật ký giao dịch và họ biết chính xác lợi thế giao dịch của họ là gì và khi nào nên giao dịch như vậy.

Giao dịch Forex chuyên nghiệp là gì?

Nhà giao dịch Forex chuyên nghiệp là người sử dụng chuyển động giá trên thị trường Forex để kiếm lợi nhuận. Mục tiêu của bất kỳ nhà giao dịch Forex nào là chiến thắng được càng nhiều giao dịch càng tốt và cũng để tối đa hóa các giao dịch chiến thắng.

Nhà giao dịch Forex chuyên nghiệp sử dụng biểu đồ giá để phân tích và giao dịch thị trường ngoại hối. Bằng cách giao dịch với lợi thế trên thị trường ngoại hối, các nhà giao dịch chuyên nghiệp có thể chuyển tỷ lệ cược có lợi để giao dịch thành công.

Chú ý! Giao dịch ngoại hối không phải là một chương trình kiếm tiền giàu có nhanh chóng và kiếm tiền trong giao dịch Forex khó hơn so với những gì các trang web bán hệ thống Forex phổ biến nhất mà bạn tin tưởng.

Để giao dịch có lợi nhuận, chúng ta không chỉ phải có chiến lược giao dịch mà còn phải cắt giảm các giao dịch thua lỗ để chiến thắng của chúng ta có thể vượt xa thua lỗ.

Bạn thấy đấy, thua là một phần tuyệt vời trong việc trong thị trường Forex và bạn phải học cách thua một cách chính xác bằng cách chịu những tổn thất nhỏ hơn rất nhiều với những người chiến thắng của bạn.

Điều này có nghĩa là bạn phải giao dịch LUÔN LUÔN với mức dừng lỗ VỚI MỌI giao dịch mà bạn thực hiện và chắc chắn số tiền mà bạn có rủi ro là một khoản tiền bạn có thể thoải mái 100%.

Nhà giao dịch Forex chuyên nghiệp có lợi thế chinh phục được thực hiện thông qua Phân tích Kỹ thuật.

Một nhà giao dịch Forex chuyên nghiệp hiểu rằng việc hiểu biểu đồ giá là cả kỹ năng và nghệ thuật và do đó, họ không cố gắng tự động hóa quá trình giao dịch vì mỗi phút trên thị trường là một khoảnh khắc riêng biệt, vì vậy cần có một chiến thuật giao dịch linh hoạt và linh hoạt để giao dịch các thị trường với một kết thúc có xác suất cao.

Làm thế nào để các nhà giao dịch chuyên nghiệp giao dịch thị trường ngoại hối?

Có nhiều chiến lược và hệ thống giao dịch khác nhau mà các nhà giao dịch chuyên nghiệp sử dụng để giao dịch thị trường ngoại hối, nhưng thông thường, các nhà giao dịch chuyên nghiệp không sử dụng các kỹ thuật giao dịch quá phức tạp và chủ yếu dựa vào dữ liệu giá của thị trường ngoại hối để thực hiện phân tích và dự báo.

Nhà giao dịch Forex chuyên nghiệp so với nhà giao dịch Forex nghiệp dư

Giao dịch Forex chuyên nghiệp có vẻ như là một mục tiêu khó hiểu hoặc khó hiểu đối với những người bạn đang vật lộn để giao dịch có lợi nhuận hoặc mới bắt đầu giao dịch.

Tuy nhiên, có một vài điểm khác biệt chính giữa người giao dịch chuyên nghiệp và người giao dịch nghiệp dư mà bạn nên biết để giúp bạn cải thiện giao dịch hoặc bắt đầu đi đúng hướng nếu bạn là người mới. Tôi sẽ liệt kê bên dưới đây.

12 kỹ năng quan trọng mà nhà giao dịch chuyên nghiệp sở hữu

Giao dịch thị trường ngoại hối có thể là thảm họa hoặc phần thưởng. Nó có mức cao và thấp, một tài khoản siêu tốc cho những người giao dịch.

Không có gì đáng ngạc nhiên khi nhiều người kiếm được rất nhiều tiền trong một khoảng thời gian ngắn, chỉ để mất hầu hết hoặc tất cả chúng một thời gian sau đó.

Nhưng điều gì thực sự tách biệt một nhà giao dịch ngoại hối chiến thắng với những người thua cuộc?

Vâng, có những cuốn sách viết về cách trở thành những người giao dịch thành công và thực tế có rất nhiều trong số đó.

Đây không phải là về việc khám phá “làm thế nào” nhưng có thể nói rằng, có những đặc điểm hoặc đặc điểm nhất định mà các nhà giao dịch ngoại hối thành công sở hữu.

Chúng đây:

1: Khả năng - chịu thua lỗ mà không trở nên xúc động.

2: Tự tin - không sợ hãi, tin tưởng vào bản thân và chiến lược giao dịch của bạn.

3: Kỷ luật - luôn giữ bình tĩnh và không có cảm xúc trong suốt thời gian thị trường liên tục cáng đổ.

4: Tận tâm - dành thời gian của bạn để trở thành nhà giao dịch Forex tốt nhất bạn có thể.

5: Linh hoạt - Để giao dịch thành công các điều kiện thị trường luôn thay đổi.

6: Logic - Bạn phải nhìn thị trường từ góc độ đơn giản và khách quan.

7: Sự kiên nhẫn chỉ chờ đợi các chiến lược giao dịch có xác suất cao nhất theo kế hoạch của bạn.

8: Tập trung - để luôn trung thực với kế hoạch giao dịch của bạn và không đi lạc hướng.

9: Tổ chức - rèn giũa và củng cố thói quen giao dịch tích cực.

10: Thấu hiểu- luôn chú ý đến những gì đang xảy ra trên thị trường ngoại hối và tận dụng lợi thế giao dịch của bạn bất cứ khi nào nó phát sinh.

11: Chủ nghĩa hiện thực - không coi giao dịch ngoại hối là một kế hoạch làm giàu nhanh chóng và hiểu được thực tế của thị trường và giao dịch.

12: Tự kiểm soát - để không quá lạm dụng và giao dịch quá mức tài khoản giao dịch của bạn.

Là nhà giao dịch:

- Bạn có thể kiếm được lợi nhuận khổng lồ từ đòn bẩy cao và biến động của thị trường thông qua học hỏi nắm vững chiến lược giao dịch Fx hiệu quả.
- Xây dựng một kế hoạch giao dịch hiệu quả xung quanh chiến lược của bạn và tuân theo chiến lược với kỷ luật lạnh như băng.
- Thiếu quản lý tiền là lý do chính khiến nhiều nhà giao dịch ngoại hối thất bại. Nếu bạn có thể thành thạo quản lý tiền, bạn sẽ làm tốt trong thời gian dài.

Cách thực hiện kế hoạch giao dịch Forex của bạn

Sản xuất một kế hoạch giao dịch Forex là một trong những yếu tố chính để trở thành một nhà giao dịch Forex thành công.

Nhiều nhà giao dịch không bao giờ thực hiện một kế hoạch giao dịch, hãy sử dụng thường xuyên. Nó bắt buộc bạn phải làm cả hai; lập một kế hoạch giao dịch và sử dụng kế hoạch mà bạn thực hiện một cách hiệu quả, chỉ cần thực hiện một kế hoạch và sau đó không bao giờ nhìn vào nó như nhiều nhà giao dịch ngoại hối đã làm.

Dưới đây là một số điểm vững chắc để xem xét về kế hoạch giao dịch Fx nhất quán:

- Thực hiện theo một kế hoạch, có nhật ký giao dịch.

Bạn cần thực hiện ba điều cần thiết để trở thành và vẫn là một nhà giao dịch Forex được chuẩn bị và kỷ luật. Những điều này là như sau;

1) Lập kế hoạch giao dịch Forex,

2) Hình thức (hoặc sử dụng một nhật ký giao dịch Forex hiện có)

3) Sử dụng cả hai.

Các phương tiện tạo kế hoạch giao dịch Forex xung quanh một kế hoạch giao dịch hiệu quả như giao dịch hành động giá sẽ giúp bạn hiểu rõ hơn về kế hoạch giao dịch và cũng sẽ cung cấp cho bạn bản kế hoạch chi tiết cho những gì bạn yêu cầu mỗi khi bạn tương tác với thị trường.

Có kế hoạch chi tiết thị trường là rất quan trọng để phát triển loại kỷ luật lạnh băng cần có để kiếm lợi nhuận trên thị trường tiền tệ Forex trong một thời gian dài.

Ghi nhật ký giao dịch của bạn trong một tạp chí giao dịch rất có ý nghĩa đối với thành công của bạn vì nó cho phép bạn thể hiện rõ khả năng của mình (hoặc thiếu) để giao dịch thị trường ngoại hối, nó cũng tạo ra một hồ sơ theo dõi cho bạn rằng bạn có thể sử dụng và sẽ cho bạn thấy cách thức giao dịch của bạn diễn ra trong giai đoạn này, điều này sẽ cho phép bạn 'điều chỉnh' và sửa đổi chiến lược giao dịch của bạn khi bạn thấy phù hợp.

- Kế hoạch giao dịch chứa một thói quen và danh sách kiểm tra

Nói một cách đơn giản, bạn CẦN phải có một hệ thống trong các hoạt động giao dịch của mình.

Tôi có niềm tin giao dịch xoay quanh giao dịch Forex như một tay bắn tỉa và không thích là một tay súng máy nếu bạn thực sự muốn giao dịch như một tay bắn tỉa, bạn phải có một hệ thống mà bạn tuân theo, và bạn phải rất kỷ luật.

Một tay bắn tỉa trong quân đội là một cá nhân cực kỳ kỷ luật và bạn phải nghĩ về thị trường Forex như thể nó là một cuộc chiến, và bạn là tay bắn tỉa đang cố gắng chỉ nhắm một nạn nhân dễ nhất; 'con mồi' của bạn trên thị trường chỉ bao gồm các thiết lập giao dịch tốt nhất.

Phương thức giao dịch của bạn nên bao gồm một danh sách kiểm tra mà bạn tuân theo; điều này sẽ liên quan đến những thứ mà bạn tìm kiếm trong thị trường ngoại hối và những gì bạn mong muốn nhìn thấy trước khi tham gia giao dịch.

Nếu bạn có thể tick đủ vào tất cả các ô thì bạn tham gia giao dịch, nếu không, hãy giữ cho đến khi lợi thế giao dịch của bạn xuất hiện lại.

Bạn có thể lập toàn bộ kế hoạch giao dịch của mình dưới dạng danh sách kiểm tra; điều này sẽ làm cho nó trở thành một định dạng trơ trụi cho phép bạn quyết định nhanh chóng nếu bất kỳ thiết lập giao dịch tiềm năng nào đáng để thực hiện.

- Các kế hoạch giao dịch chứa các hướng dẫn bằng văn bản về những gì một nhà giao dịch sẽ làm và tìm kiếm cũng như hình ảnh của các thiết lập giao dịch. Kế hoạch giao dịch của bạn nên bao gồm một lời giải thích bằng văn bản về những gì bạn sẽ làm trên thị trường.

Điều này bao gồm các mục như lợi thế giao dịch của bạn là gì, cách bạn giao dịch khi giao dịch, khung thời gian bạn giao dịch (tôi thích giao dịch biểu đồ Fx hàng ngày), chính sách quản lý rủi ro và kiếm lợi nhuận và mục tiêu chung của bạn là nhà giao dịch.

Bạn cũng nên bao gồm các hình ảnh về các thiết lập lợi thế giao dịch của mình để bạn luôn được nhắc nhở về một thiết lập lý tưởng trông như thế nào.

Cuối cùng, sau khi bạn làm theo hướng dẫn bằng văn bản và hình ảnh thiết lập giao dịch điển hình của mình đủ lâu, bạn sẽ ghi chúng vào bộ nhớ của mình đến mức biết chính xác những gì bạn đang tìm kiếm trong thị trường ngoại hối, điều này sẽ giúp bạn tự tin hơn.

- **Các giao dịch được lên kế hoạch trước và dự kiến hoạt động tốt nhất.**

Một trong những lý do chính để tạo ra chiến lược giao dịch Forex là bởi vì lập kế hoạch trước cho giao dịch của bạn và xác định trước những gì bạn đang tìm kiếm trên thị trường là cách tốt nhất để kiếm lợi nhuận trong dài hạn.

Bạn sẽ không bao giờ thực tế và bình tĩnh hơn khi bạn ở trong thị trường, do đó, nếu bạn có thể lập kế hoạch cho tất cả các giao dịch của mình khi bạn không ở trong thị trường, bạn sẽ hoàn toàn không bị ảnh hưởng bởi các biến số thị trường khi bạn giao dịch, và điều này sẽ làm việc để bảo vệ bạn khỏi trở thành một nhà giao dịch Fx cảm xúc.

- **Hãy kiên nhẫn và chờ đợi tình huống của một kế hoạch được mở ra – đừng ép buộc vấn đề**

Kiên nhẫn có thể là phẩm chất quan trọng nhất mà nhà giao dịch Forex có thể sở hữu. Khi bạn là một nhà giao dịch kiên nhẫn, nó gợi ý cho bạn biết những gì bạn đang tìm kiếm trên thị trường ngoại hối và bạn chờ đợi giao dịch của mình xuất hiện trước khi bạn thực hiện giao dịch.

Giao dịch theo cách này giúp loại bỏ nhiều giao dịch có hại là kết quả của giao dịch cảm xúc hoặc không có sự kiên nhẫn.

Một phần rất lớn của giao dịch, và có lẽ là phần lớn nhất, chỉ đơn giản là chờ đợi một thiết lập hành động giá lý tưởng hoặc một thiết lập giao dịch khác hình thành trên thị trường.

Các nhà giao dịch, những người không muốn chờ đợi một thiết lập hoàn hảo, cuối cùng họ mất tiền rất nhanh vì họ bỏ bê lợi thế giao dịch và thay vào đó chỉ là đánh bạc.

Khóa học giao dịch forex Phần 12: Tâm lý của giao dịch ngoại hối

Một phần lớn của thành công giao dịch ngoại hối không phải là các chiến lược giao dịch ngoại hối mà bạn có thể đang sử dụng. Mặc dù việc tìm kiếm các chiến lược ngoại hối phù hợp rất quan trọng, nhưng không quan trọng bằng quản lý rủi ro giao dịch.

Trên thực tế, học các quy tắc của chiến lược giao dịch ngoại hối là phần dễ nhất.

Tôi đã kiếm được rất nhiều tiền giao dịch ngoại hối và cũng mất rất nhiều và ở đây, điều mà tôi đã phát hiện ra: Tôi là kẻ thù tồi tệ nhất của tôi.

Khi bạn đang giao dịch demo, tất cả đều tốt và tốt, bạn có thể tạo ra một tài khoản giao dịch demo 50.000 đô la nhưng đó là một khoản tiền tưởng tượng, bạn không có mối liên hệ thực sự với nó. Bạn không thực sự cảm thấy niềm vui và hạnh phúc, nỗi sợ hãi, sự tham lam đến từ chiến thắng và mất tiền thật trong giao dịch ngoại hối.

Nhưng khi tiền thật của bạn đang trên đường, bạn trở thành một con người hoàn toàn khác.

Những sai lầm giao dịch lớn nhất của tôi xuất phát từ việc tôi tham lam và mạo hiểm quá nhiều. Và tôi đã mất số tiền như thế này vì lòng tham (tôi muốn kiếm thêm):

Hãy chắc chắn rằng bạn nhấn mạnh tầm quan trọng của sự ổn định trong kế hoạch giao dịch của bạn, theo cách này bạn sẽ được nhắc nhở mỗi khi bạn đọc nó tại sao là một nhà giao dịch kiên nhẫn rất quan trọng để kiếm tiền trong thị trường Forex.

A/C No: [REDACTED] Name: [REDACTED] 2013 August 29, 23:59

Closed Transactions:

Ticket	Open Time	Type	Lots	Item	Price	S / L	T / P	Close Time	Price	Commission	R/O Swap	Trade P/L	
6417684	2013.08.29 09:40	sell	3.00	gbpchf	1.43669	1.43950	1.43456	2013.08.29 10:55	1.43950	-27.93	0.00	-908.51	
6417688	2013.08.29 09:43	sell	3.00	gbpjpy	151.881	152.105	0.000	2013.08.29 09:51	152.108	-27.93	0.00	-694.33	
6417735	2013.08.29 09:46	sell	3.00	usdjpy	97.970	98.089	0.000	2013.08.29 09:50	98.091	-18.00	0.00	-370.06	
6418930	2013.08.29 11:31	sell	3.00	eurjpy	130.169	130.523	0.000	2013.08.29 15:30	130.523	-23.88	0.00	-1 078.50	
6418934	2013.08.29 11:31	sell	25.00	eurjpy	130.158	130.529	0.000	2013.08.29 15:30	130.555	-198.98	0.00	-10 079.72	
6418987	2013.08.29 11:43	sell stop	25.00	eurjpy	130.004	130.220	0.000	2013.08.29 12:03	130.232			cancelled	
6419059	2013.08.29 11:53	sell stop	3.00	eurjpy	129.629	0.000	0.000	2013.08.29 11:53	130.125			cancelled	
6419065	2013.08.29 11:55	sell stop	25.00	eurjpy	129.644	129.844	0.000	2013.08.29 12:03	130.234			cancelled	
6419353	2013.08.29 13:03	sell stop	25.00	eurjpy	130.001	130.157	0.000	2013.08.29 13:14	130.006			Cancelled, limits or margin	
6419356	2013.08.29 13:04	sell stop	25.00	eurjpy	129.959	130.391	0.000	2013.08.29 15:04	130.261			cancelled	
6419473	2013.08.29 13:24	sell stop	10.00	eurjpy	130.139	130.521	0.000	2013.08.29 15:04	130.262			cancelled	
										-296.72	0.00	13 131.12	
Deposit/Withdrawal: 0.00										Credit Facility: 0.00		Closed Trade P/L: -13 427.84	
Open Trades:													
Ticket	Open Time	Type	Lots	Item	Price	S / L	T / P	Price	Commission	R/O Swap	Trade P/L		
6420115	2013.08.29 15:31	sell	10.00	gbpusd	1.54894	1.55356	0.00000	1.55054	-92.94	0.00	-1 600.00		
										-92.94	0.00	-1 600.00	
										Floating P/L:		-1 692.94	

Bạn có thể học tất cả những gì bạn có thể về quản lý tiền trong giao dịch nhưng thật vô nghĩa nếu bạn không có khả năng tinh thần để kiểm soát cảm xúc tham lam và sợ hãi.

Lòng tham khiến bạn chấp nhận rủi ro rất lớn để bạn có thể giành được nhiều hơn. Nỗi sợ hãi khiến bạn mất lợi nhuận quá sớm hoặc thoát khỏi một giao dịch quá sớm hoặc bỏ lỡ thiết lập giao dịch thực sự tốt mà bạn phải thực hiện.

Bây giờ, tôi không phải là nhà tâm lý học và tôi không có giải pháp để nói cho bạn biết bạn sẽ giải quyết tất cả những thứ thuộc về tâm lý giao dịch này như thế nào, nhưng có một điều tôi biết là: cuối cùng bạn phải tự mình tìm ra và tất cả đều xuất hiện xuống để có một tư duy giao dịch hiệu quả.

Làm thế nào để có được và duy trì một tư duy giao dịch hiệu quả



Việc đạt được một tư duy giao dịch hiệu quả có nghĩa là gì? Nó đơn giản có nghĩa là:

- Bạn đang nỗ lực có tính toán để làm điều đúng đắn trong giao dịch.
- Bạn chấp nhận một số thực tế nhất định về giao dịch và bạn đang giao dịch thị trường với những sự thật này trong tâm trí. Ví dụ, mọi giao dịch đều có khả năng là một giao dịch thua lỗ.
- Bạn theo một chiến lược và bạn thành thạo nó, bạn trở nên giỏi về nó.
- Bạn quản lý rủi ro giao dịch của bạn đúng cách.

Thất bại của bạn với những điều trên sẽ mở ra cánh cổng tâm trí của bạn để giao dịch với cảm xúc, điều này thực sự tồi tệ.

Ở đây, một sự thật, rất khó để bạn thừa nhận hoặc nhận ra rằng bạn đang giao dịch theo cảm xúc cho đến sau khi thực tế, điều này có thể mất rất nhiều tiền trong một giao dịch!

Nếu bạn đã đọc sách hoặc nhìn thấy hoặc đọc một số nhà giao dịch nói rằng bạn phải loại bỏ cảm xúc khi giao dịch, thì đơn giản là họ không biết họ đang nói gì.

Bạn chỉ đơn giản là không thể loại bỏ cảm xúc trong giao dịch. Bạn là con người, làm thế nào bạn có thể loại bỏ cảm xúc? Không thể nào!

Nhưng những gì bạn có thể làm là kiểm soát cảm xúc của mình và bạn thực sự có thể kiểm soát chúng nếu bạn nhận ra những gì đang xảy ra vào thời điểm mà bạn chuẩn bị đưa ra quyết định giao dịch.

Hết!

Chờ đã...

Nếu bạn cảm thấy sách hay hữu ích với bạn thì ủng hộ người dịch một ly café (giá một ly café tại khu vực sinh sống của bạn bình dân chỉ từ 10k-20k) đó là động lực to lớn để trong tương lai nhiều cuốn sách khác đến với bạn và mọi người. Nếu bạn không ủng hộ? không sao cả ^^quan trọng chính bạn đã đọc đến đây chỉ điều này thôi chứng tỏ rằng bạn là người ham hiểu biết khát khao thành công với tinh thần như vậy người dịch cũng đã cảm thấy tuyệt vời rồi.

Rất nhiều sách/bài dịch hay mình sẽ post trong năm nay (đảm bảo là bản đầu tiên tại Việt Nam). Tài khoản post bài trên traderviet: 85quanghoa. Page facebook: facebook.com/traderso1

Ủng hộ mình ly cafe

Số tài khoản: Nguyễn Quang Hòa BIDV 64110000885838 CN Đà Lạt. Cảm ơn bạn và rất vui được biết bạn!